



manaba の手引き

Chapter 1

manaba へようこそ

1

Chapter 2

ログイン方法・マイページについて

1

Chapter 3

リマインド設定

3

Chapter 4

コース登録（自己登録）

4

Chapter 5

manaba の機能紹介

5

Chapter 6

respon アプリ

7

Chapter 7

学生用操作マニュアルの掲載場所

10



1 Chapter

manaba へようこそ

manaba は、本学で用いられている学修支援システムです。
コース（授業）単位で利用され、以下のような学修支援を行います。

- 授業に関するお知らせを確認
- 課題（小テストやレポートなど）を提出
- 講義に対する意見交換
- 出席カード提出
- アンケート回答
- 教材提示など

授業の予習・復習の他、授業中の活動にも利用できるツールが用意されていて、学生の自主学習や能動的な学び、教員の学習指導を支援するために活用されています。

学生・教職員共にスマートフォンやタブレット PC でも内容を確認できるため、時間や場所を選ばず学修を進めることが可能です。

ただし、全ての教職員が manaba を利用しているわけではありません。教職員の指示に従って利用して下さい。

2 Chapter

ログイン方法・マイページについて

東京家政大学の HP から manaba へログインしましょう。
以下では、ログイン方法の手順・マイページについて紹介いたします。

The screenshot shows the top navigation bar of the Tokyo Kasei University website. The '在校生の方' (Current Students) link is highlighted with a red box. To its right is a 'menu' button, also highlighted with a red box. Below the navigation bar, a large black arrow points down to the 'Webシステム' (Web System) section. In this section, the 'manaba ログイン' (manaba Login) link is highlighted with a red box. The right sidebar contains a 'MENU' button, a search bar, and an 'ACCESS' section with a building icon and the text '学校法人 滝沢学園'.

1

東京家政大学のホームページ（<http://www.tokyo-kasei.ac.jp/>）にアクセスして、トップページ上部の右側にある「menu」をクリックします。

表示されたメニューの「在校生の方」をクリックすると Web システムページが表示されるので、「manaba ログイン」をクリックします。



2

ユーザ ID とパスワードを入力して、「ログイン」ボタンをクリックします。

ユーザ ID とパスワードは、『インターネットアカウント発行通知』に従って入力してください。

3

ログインに成功すると、マイページが表示されます。

お知らせ manaba 管理者からのお知らせが表示されます。忘れずに確認してください。

自己登録 教職員の指示があったコースのみに、自己登録します。

コース一覧 自己登録を行ったコースが一覧で表示されます。

利用したいコースをクリックすると、コース内の情報が表示されます。



4

ログアウトする場合は、マイページ上部右上の「ログアウト」をクリックします。

※共同で利用するパソコンを使う場合は、ログアウトを徹底して下さい。ID・パスワードが悪用される恐れがあります。また友人であってもトラブル防止のためID・パスワードの貸し借りはしないでください。

3 Chapter

リマインダ設定


リマインダとは、manaba に新しいお知らせや書き込みがあった場合に、それらの更新情報をユーザが登録しているメールアドレス宛に送信する機能です。



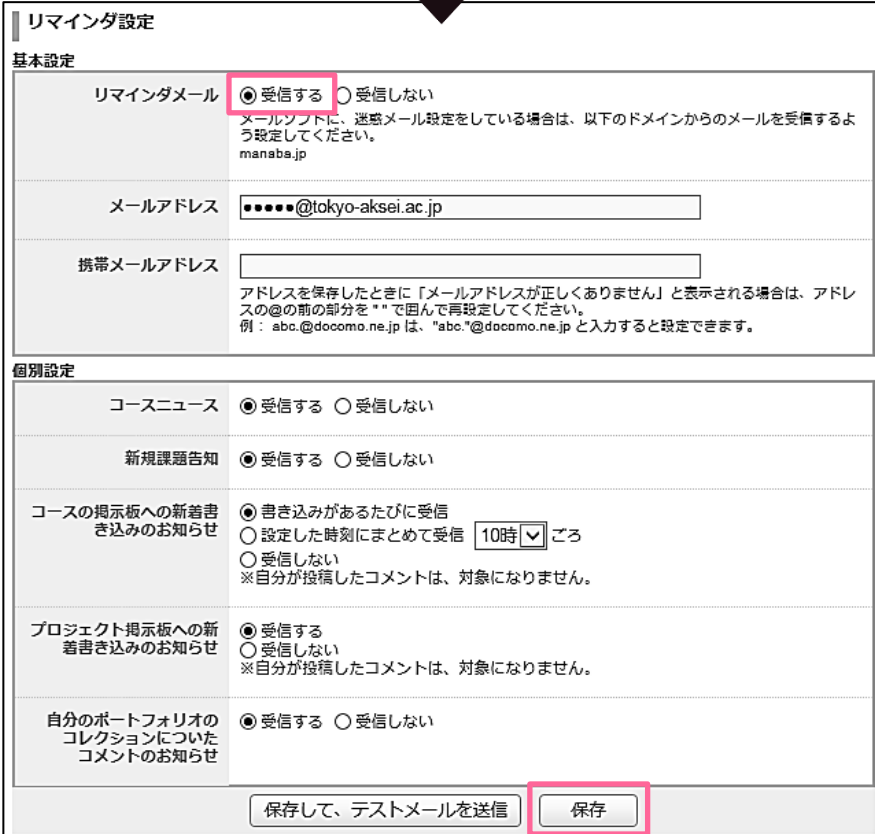
1 マイページ右上の「設定」をクリックします。

2 「リマインダ設定」をクリックします。

3 各種設定を行ってください。



基本設定



● **リマインダメール**
受信の設定ができます。

● **メールアドレス**
東京家政大学の個人メールアドレスが入っています。

● **携帯メールアドレス**
普段使っているメールアドレスを入力します。
※スマホなどですぐに受信の確認ができるもの

個別設定

● 自分が受信したいお知らせを選びます。

4

設定が完了したら「保存」してください。

※初回は「保存して、テストメールを送信」を選択して、自身が設定したメールアドレスにメールが届くか確認してください。

4 Chapter

コース登録（自己登録）

manaba でコースを利用するには、コースに履修登録（自己登録）する必要があります。自己登録期間中であれば、担当教員が許可したコースに対して自ら履修登録を行うことができます。



マイページの右のリストに自己登録についての案内が表示されています。

こちらから自己登録を行います。

コース検索

履修登録したいコースを指定してください。指定条件で絞り込んだ選択表示ができます。検索結果に表示されるのは、自己登録を許可しているコースのみです。
1ページに表示する件数

複数の検索条件を入力した場合、すべての条件に合致するコースを表示します。

コースコード

コース名

教員名

または

登録キーの入力

利用したいコース（履修登録予定の科目）の登録キーを半角数字で入力してください。

コースを検索して登録する

1. マイページから「コースを検索して登録」をクリックします。
2. コースを検索して、登録したいコースを選択します。
3. コースを確認して、「登録」をクリックします。

登録キーを用いて登録する

※担当教職員が登録キーを設定している場合のみ利用できます。

1. マイページから「登録キーを用いて登録」をクリックします。
2. 登録キーを入力します。
3. コースを確認して、「登録」をクリックします。

コースへの登録

コースコード	コース名	担当教員	年度	学期・曜日・時間
A00032	学生向けmanaba利用案内		2017	

履修を解除する



誤って履修登録をしてしまった場合は、コーストップから履修登録を解除できます。「履修解除」をクリックすると、履修登録が解除できます。

※自己登録許可期間中のみ解除ボタンが表示されています。



manaba の機能紹介

manaba では、出席管理、レポート提出／コメント、小テスト／採点、アンケート調査、講義に対する意見交換、教材などをインターネット上で行うことができます。

コーストップページ ログイン後、マイページのコース一覧からコースをクリックすると表示されます。

1. コースニュース

授業に関するお知らせが掲載されます。

2. スレッド(掲示板)

授業で学んだ内容についての質問や、他の学生と議論ができます。

3. コースコンテンツ

教材や授業に使用する資料などが掲載されます。

4. プロジェクト

グループワークで課題に取り組む場合に使用します。

5. 小テスト・アンケート・レポート

出題された小テストやアンケート、レポートを提出できます。

小テスト画面

回答入力

入力 確認 完了

第1回小テスト

設問数 3 経過時間 00:00:07

競争戦略論の理解度を確認するための小テストです。

【問1】 競争状態の決定要因として、ふさわしくないものを選びなさい。

- 新規参入の脅威
- 代替品・サービスの脅威
- 業界内事業者間の敵対関係

【問2】 以下の空欄にふさわしい単語を記入せよ。
競争の決定要因に上手(対処し、業界内で防衛可能な地位を築きながら競争相手に打ち勝つための戦略をとる者を、
とコトラーは呼んでいる。

【問4】米PEPSIのマーケティング戦略において、特徴的であったのは「マーケティングの4P」のうち

であった。

中断 提出確認

レポート画面

レポート提出窓口

相互閲覧 学習レポート (ファイル送信)

課題に関する説明	講義の約一週前までに学習レポートを出題します。講義当日にレポートを提出しないでください。
受付開始日時	2017-05-04 09:00
受付終了日時	
ポートフォリオ / 履修設定	ポートフォリオに追加 / 同じ課題の提出者と教員が閲覧・コメント可
学生による再提出の許可	再提出を許可しない
添付ファイル	学習課題.docx - 2015-12-04 16:06:36
状態	受付中 まだ提出していません

アップロードファイルが指定されていません。

ファイルを選択 選択されていません アップロード

6. respon

授業の出席管理やアクティブラーニングを支援するツールです。

respon アンケート画面

東京家政大学

364 923 656

学生向けmanaba利用案内

Q1 授業は分かりやすかったですか

- 非常に分かりやすかった
- 分かりやすかった
- 分かりにくかった
- 非常に分かりにくかった

Q2 授業の感想を記入してください

確認

powered by respon

respon 出席画面

東京家政大学

受付番号

送信

respon

respon アプリから回答すると、みんなの回答を見ることができます。

App Storeでダウンロード

Google playでダウンロード

powered by respon

Chapter 6

respon アプリ

respon（レスポ）は、manaba と連動して使う無料のアプリです。

iPhone をお使いの方 → 「App Store」 で「respon」で検索してください。

Android をお使いの方 → 「Google Play」 で「アプリ」を選んでから「respon」で検索してください。



1

respon アプリを起動し、画面下タブメニュー「設定」をタップします。アカウント設定画面が表示されるので、メールアドレスを登録してください。

※スマホなどですぐ受信の確認ができるもの

※OOOO@tokyo-kasei.ac.jp でなくても可

※お使いのメールアドレスで 迷惑メールフィルターを利用している場合は、respon.jp からのメールを受信できるよう、設定を変更してください。

利用規約を読み、「規約に同意して送信」をタップしてください。

登録番号(半角数字)

登録番号を入力

戻る 次へ

サーバの設定

学校等で respon を使うよう指示を受けている場合は、必ずサーバとIDの設定をしてください。そうでない場合は、個人利用向けサーバ (go.respon.jp) で開始します。

個人利用ではじめる **サーバの設定をする**

サーバの設定

サーバ情報とあなたのIDをアプリに登録します。案内されたURLを入力して、ログインしてください。

https://

次へ

サーバの設定

東京家政大学

manaba course

manaba

ユーザID
パスワード
ログイン

※ログインできない場合は、ブラウザの cookie を有効にしてご利用ください。

2

①で入力したメールアドレス宛に、respon からアプリの登録番号が送られてきます。

メールに記載されている登録番号を入力して、「次へ」をタップします。

登録番号は6桁(半角数字)です。正しい番号を入力すると、登録が完了します。

3

サーバの設定が表示されたら、「サーバの設定をする」をタップします。

4

サーバの設定画面で、manaba の URL を入力して、「次へ」をタップしてください。

● tokyo-kasei.respon.jp

5

アプリの中でブラウザが起動し、manaba のログイン画面が出ます。

ポータルへログインする時と同じID、パスワードを入力して「ログイン」をタップしてください。

サーバの設定

以下の情報をアプリに登録します。

システム名	東京家政大学
URL	tokyo-kasei.respon.jp
ID	123456
名前	家政 花子

キャンセル 登録

6

ログインに成功すると、登録確認画面が表示されます。システム名、ID、名前を確認したら、「登録」をタップします。

システム名： 東京家政大学
 URL： tokyo-kasei.respon.jp
 ID： manaba にログインする ID
 名前： ID の利用者名


以上で、初期設定は完了です。

利用方法の例（出席カード提出）

1. respon アプリを起動します。

2. 教員から示される受付番号を入力し、「GO」をタップします。

3. 「提出」をタップすると送信完了です。





学生用操作マニュアルの掲載場所

以下の場所には、manaba についての詳細なマニュアルが掲載されています。
ぜひご活用ください。

マイページのお知らせ

マイページのお知らせにある「【学生のみなさまへ】manaba の操作マニュアル」をご覧ください。

東京家政大学 TOKYO KASEI UNIVERSITY

※自己登録許可期間中 2018-01-29 (Mon)
家政三田子 | 設定 | ログアウト

マイページ コース ポートフォリオ メモ一覧 respon English

お知らせ

- 2017-11-02 ◀◀ **【学生のみなさまへ】manabaの操作マニュアル**
- 2017-05-30 ◀◀ 【教職員のみなさまへ】「教職員向けmanaba利用案内」コースを開設しました
- 2017-05-01 ◀◀ 【教職員のみなさまへ】manabaの利用について

◆自己登録について
履修登録が確定する前にコースを利用したい場合は、自己登録を行ってください。
自己登録許可期間終了後、教務システムに履修登録を行わなかったコースは

学生用コースのコンテンツ

「学生向け manaba 利用案内」のコースコンテンツ内に「manaba 操作マニュアル」があります。

東京家政大学 TOKYO KASEI UNIVERSITY

※自己登録許可期間中 2017-12-19 (Tue)
家政三田子 | 設定 | ログアウト

マイページ コース ポートフォリオ メモ一覧 respon English

学生向けmanaba利用案内 担当教員: 2017

小テスト アンケート レポート プロジェクト 成績 掲示板 コースコンテンツ

現在、自己登録許可期間中です。
自己登録許可期間終了後、教務システムに履修登録を行わなかったコースは利用できなくなることがあります。

コースニュース

- ◆ 操作マニュアルの掲載場所 2017-12-16
- ◆ 「学生向けmanaba利用案内」コースのご案内 2017-12-16

> コースニュース一覧

スレッド (更新順) スレッド作成

スレッドはありません。 > スレッド一覧

コンテンツ (更新順)

- manaba操作マニ... 2017-12-16 10:55

> コンテンツ一覧

東京家政大学
東京家政大学短期大学部



令和2年4月
編集・発行：学修・教育開発センター
TEL：03-3961-2062