

2026年4月

新入生各位

東京家政大学保健センター保健室

全員登録必須 入学時の健康状態の調査について

大学ホームページの入学予定者向けサイトに掲載しております通り、すべての学生に対し健康状態の調査を行っております。次ページからのスマートフォンでの入力手順をご参照の上、ご回答をお願いいたします。

●回答方法

K-PORTの「健康状態」に入力

※入学後（4月4日）に、ログインに使用するIDとパスワードが配布されます。

●回答期限

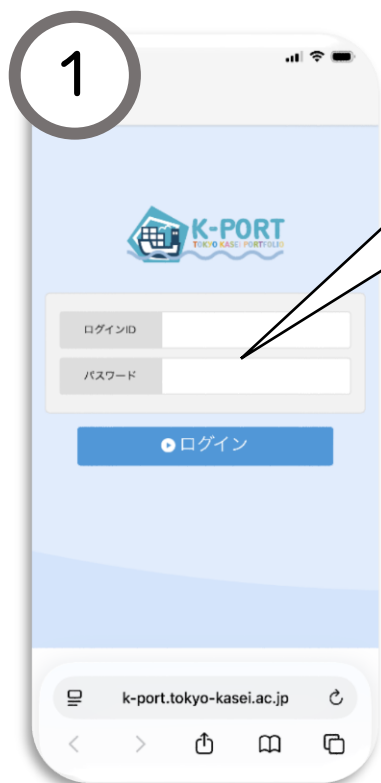
4月6日（月）までに必ずご入力ください。ご入力の確認できない場合、個別にご連絡させていただくことがあります。

ご不明な点がございましたら、保健室（03-3961-2306）までお問い合わせください。

K-PORTの入力手順

「健康状態（保健室）」と「学生生活チェックリスト（学生相談室）」は、**全員登録必須**のため、以下の手順に従って入力してください。

入力画面は[こちら](#)



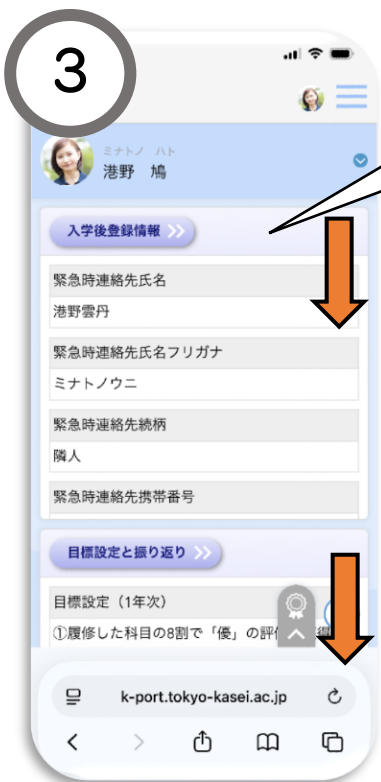
1

「ログインID」と
「パスワード」を入力し
ログイン



2

「START」を
タップ

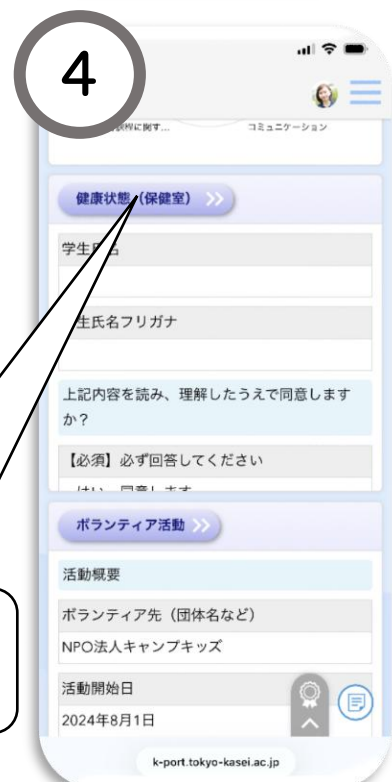


3

下の方に
スクロール

グレーの部分をタップすると、下にスクロールできないことがあるので注意！

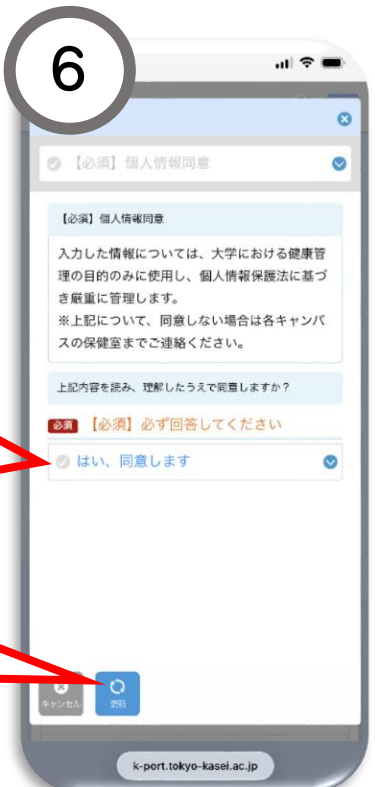
「健康状態（保健室）」を
タップして入力画面へ



4



「パネル編集」をタップし
入力していく
※「学生情報」は自動で入力
されているため、入力不要



「個人情報同意」を
必ず回答！

注意

各パネルの入力後は必ず
「更新マーク」をタップ！

----- ここから先は、当てはまる項目がある場合のみ入力 -----

パネル編集 (パネル編集) をタップして入力したら、更新 (更新) を必ずタップ



「既往歴」

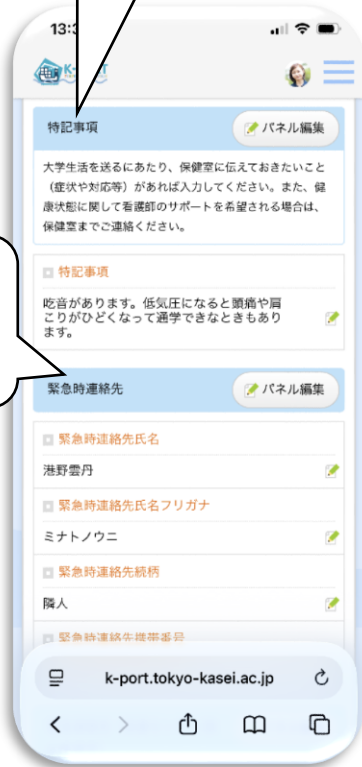


「現病歴」



「月経」
「アレルギー」
「障害者手帳」

「特記事項」



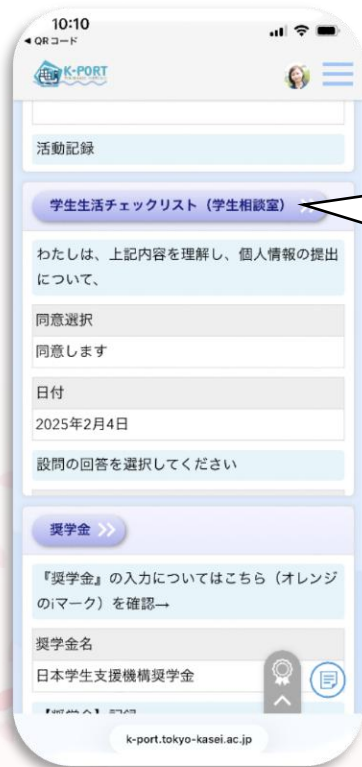
「緊急時連絡先」は
自動入力のため
入力不要

「緊急連絡先（保健センター/狭山保健室）」

2番目の緊急連絡先があれば必ず入力
(自動入力の「緊急時連絡先」以外の方)



「健康状態」の
入力はこれで
終わりです！



「学生生活チェックリスト」

も「健康状態」と同様の手順で
入力をお願いします。