

2018年度 卒業後アンケート調査結果

(2016(平成28)年度卒業生)

調査目的

卒業生の現状を確認すると共に、学生時代に身に付けておきたかった力を把握し、指導の参考にすること

調査対象

2016(平成28)年度の卒業生

大学 1310名

短大 188名

実施期間

2018年12月21日～2019年1月21日

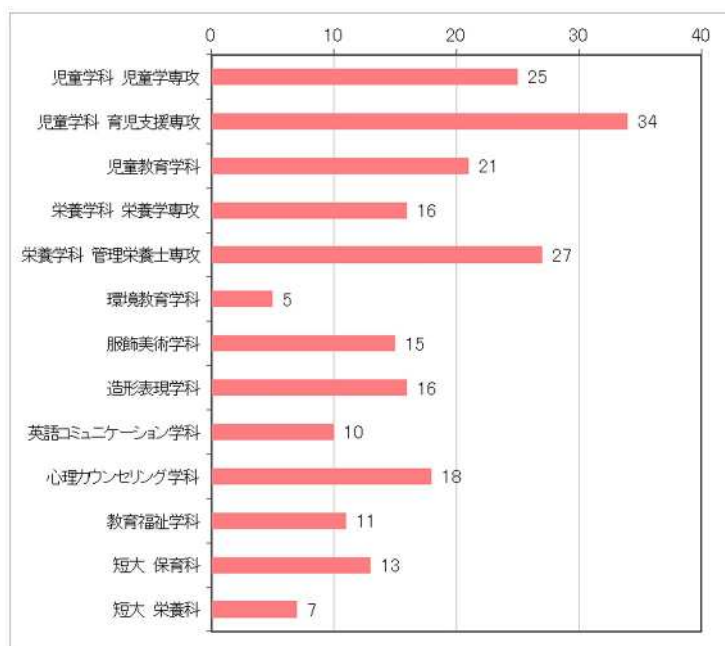
回収率

大学 15.1%(198件)

短大 10.6%(20件)

1 学科別回答数一覧

学科・専攻	発送数	回答数	回答率
児童学科 児童学専攻	116	25	21.6%
児童学科 育児支援専攻	114	34	29.8%
児童教育学科	101	21	20.8%
栄養学科 栄養学専攻	125	16	12.8%
栄養学科 管理栄養士専攻	175	27	15.4%
環境教育学科	78	5	6.4%
服飾美術学科	187	15	8.0%
造形表現学科	123	16	13.0%
英語コミュニケーション学科	123	10	8.1%
心理カウンセリング学科	86	18	20.9%
教育福祉学科	82	11	13.4%
短大 保育科	118	13	11.0%
短大 栄養科	70	7	10.0%



2 卒業時の進路状況等の情報に変更はありますか

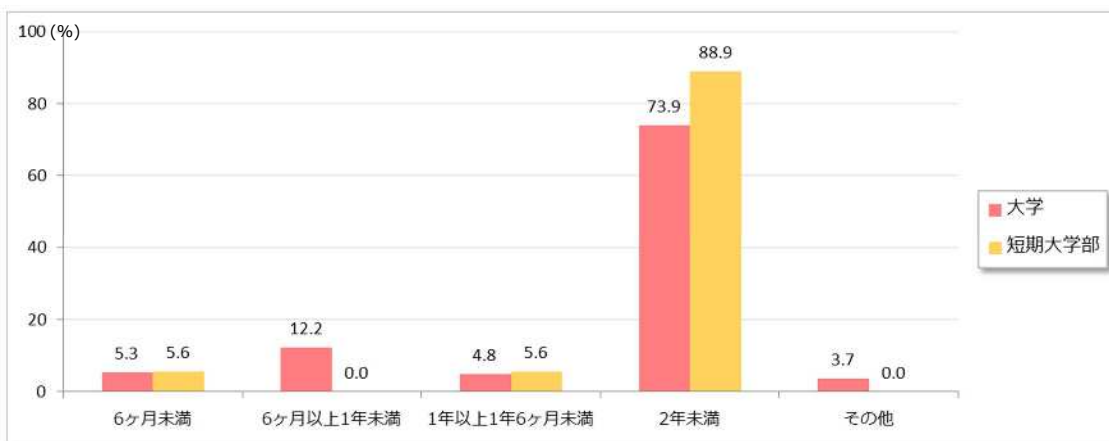
	大学	短大
変更あり	47人 (23.7%)	3人 (15.0%)
変更なし	151人 (76.3%)	17人 (80.0%)

3 Q2で変更ありと回答した方

進路状況の変更事由	大学(件数)	短大(件数)
現在大学で登録されている就職先を辞め、別の就職先で勤務している	33	2
現在大学で登録されている就職先を辞めて、現在は勤務していない	2	1
卒業後、就職した	9	0
その他	8	1

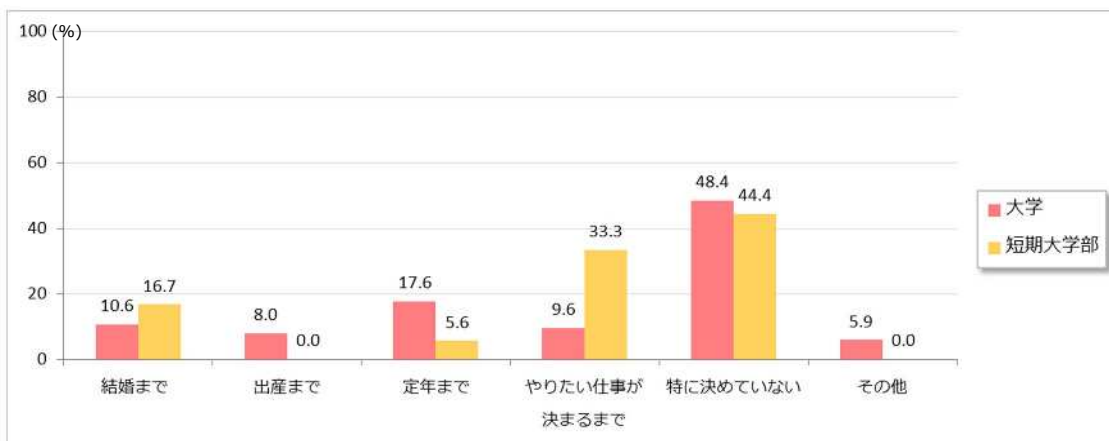
4 現在勤務している方

(1) 現在の勤務先にどのくらい勤務していますか



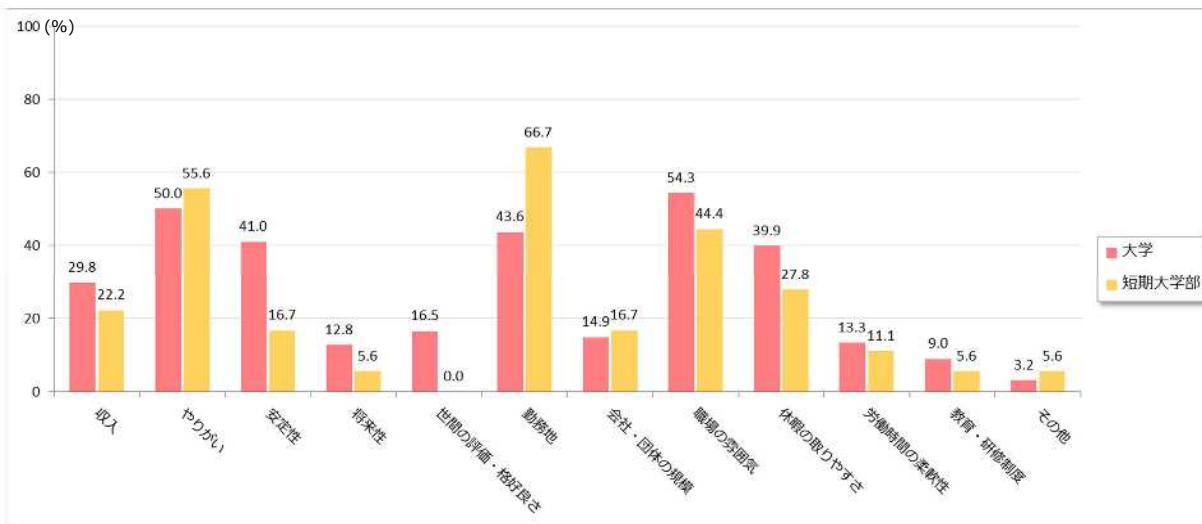
勤務期間	大学		短大	
	件数	割合	件数	割合
6ヶ月未満	10	5.3%	1	5.6%
6ヶ月以上1年未満	23	12.2%	0	0.0%
1年以上1年6ヶ月未満	9	4.8%	1	5.6%
2年未満	139	73.9%	16	88.9%
その他	7	3.7%	0	0.0%

(2) 現在の勤務先にどれくらい勤めたいと考えますか



勤務期間	大学		短大	
	件数	割合	件数	割合
結婚まで	20	10.6%	3	16.7%
出産まで	15	8.0%	0	0.0%
定年まで	33	17.6%	1	5.6%
やりたい仕事が決まるまで	18	9.6%	6	33.3%
特に決めていない	91	48.4%	8	44.4%
その他	11	5.9%	0	0.0%

(3) 現在の勤務先に関して、あなたにとって満足度の高い項目を選んでください（複数回答可）

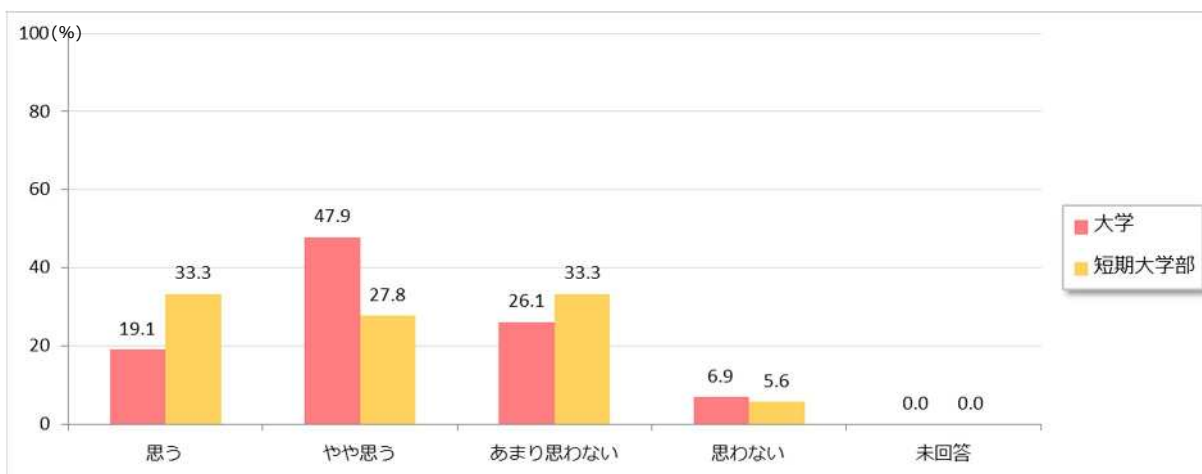


	大学		短大	
	件数	割合	件数	割合
収入	56	29.8%	4	22.2%
やりがい	94	50.0%	10	55.6%
安定性	77	41.0%	3	16.7%
将来性	24	12.8%	1	5.6%
世間の評価・格好良さ	31	16.5%	0	0.0%
勤務地	82	43.6%	12	66.7%
会社・団体の規模	28	14.9%	3	16.7%
職場の雰囲気	102	54.3%	8	44.4%
休暇の取りやすさ	75	39.9%	5	27.8%
労働時間の柔軟性	25	13.3%	2	11.1%
教育・研修制度	17	9.0%	1	5.6%
その他	6	3.2%	1	5.6%

(4) 現在の勤務先において、女性が働くことについて特に配慮していること（一部抜粋）

- ・産休・育休制度、企業内保育所
- ・生理休暇有り
- ・雇用形態が多様である

(5) 現在の勤務先を後輩に薦めたいと思いますか



	大学		短大	
	件数	割合	件数	割合
思う	36	19.1%	6	33.3%
やや思う	90	47.9%	5	27.8%
あまり思わない	49	26.1%	6	33.3%
思わない	13	6.9%	1	5.6%
未回答	0	0.0%	0	0.0%

(6) 本学学生からのメールまたは電話による質問等にお答えいただけますか

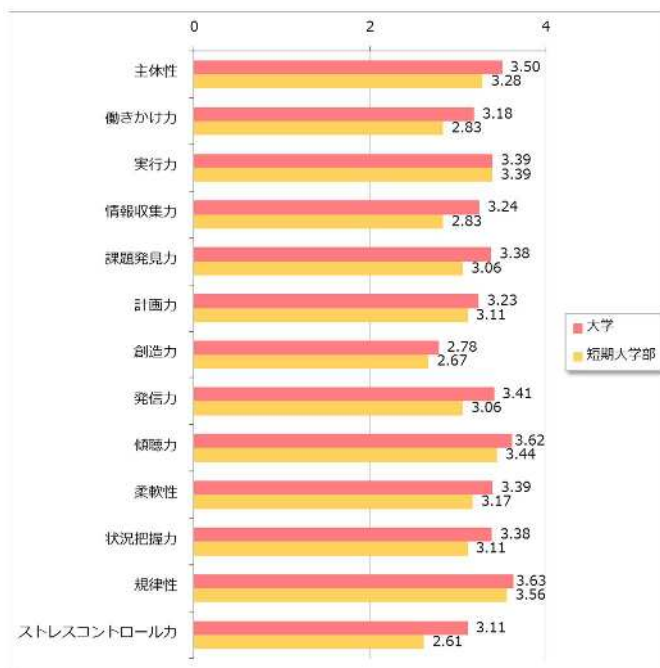
	大学		短大	
	件数	割合	件数	割合
直接電話をもらえれば協力できる	5	2.7%	0	0.0%
まずは、メールでアポをいただき、時間等を調整後なら対応できる	125	66.5%	13	72.2%
協力はできない	58	30.9%	5	27.8%

(7) あなたの勤務先において、下記の能力について社員(職員)等にどの程度求められていると思いますか。

該当する番号に1つずつ○をつけてください

(強く求められている：4、求められている：3、あまり求められていない：2、求められていない：1)

	大学 (平均)	短大 (平均)
主体性	3.50	3.28
働きかけ力	3.18	2.83
実行力	3.39	3.39
情報収集力	3.24	2.83
課題発見力	3.38	3.06
計画力	3.23	3.11
創造力	2.78	2.67
発信力	3.41	3.06
傾聴力	3.62	3.44
柔軟性	3.39	3.17
状況把握力	3.38	3.11
規律性	3.63	3.56
ストレスコントロール力	3.11	2.61

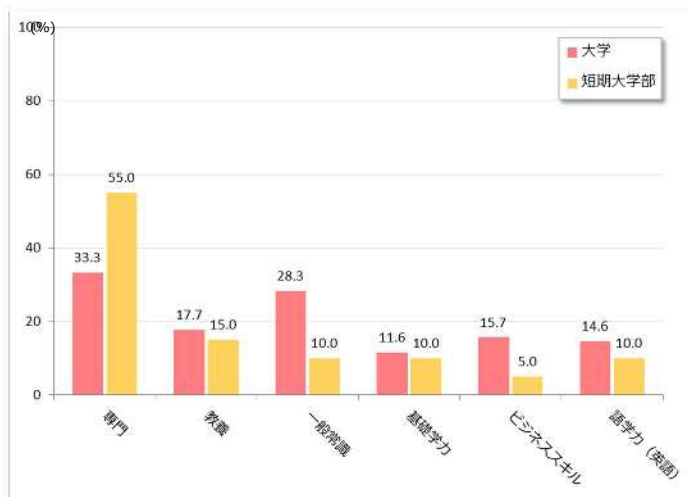


その他抜粋

- ・プレゼン能力
- ・パソコンスキル
- ・信頼関係の構築力

5 学生時代を振り返って、授業（正課科目）の中でより深く学んでおけば良かったことは何ですか
（複数回答可）

	大学		短大	
	件数	割合	件数	割合
専門	66	33.3%	11	55.0%
教養	35	17.7%	3	15.0%
一般常識	56	28.3%	2	10.0%
基礎学力	23	11.6%	2	10.0%
ビジネススキル	31	15.7%	1	5.0%
語学力（英語）	29	14.6%	2	10.0%



その他抜粋

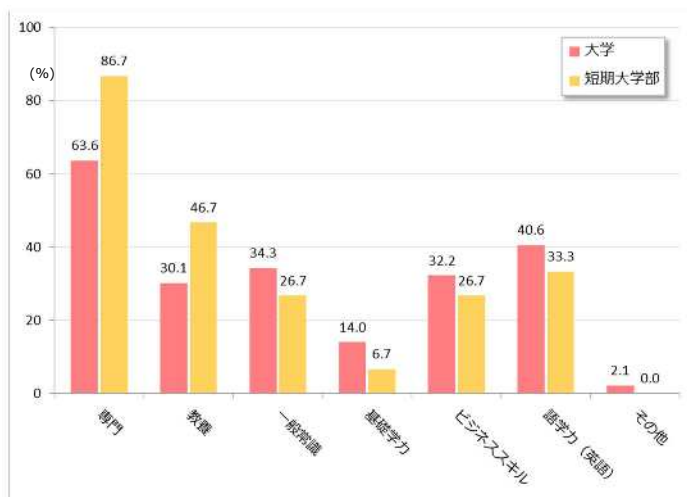
- ・生徒指導について
- ・中国語

6 社会人として学び直しの機会があれば、学修したいと思えますか

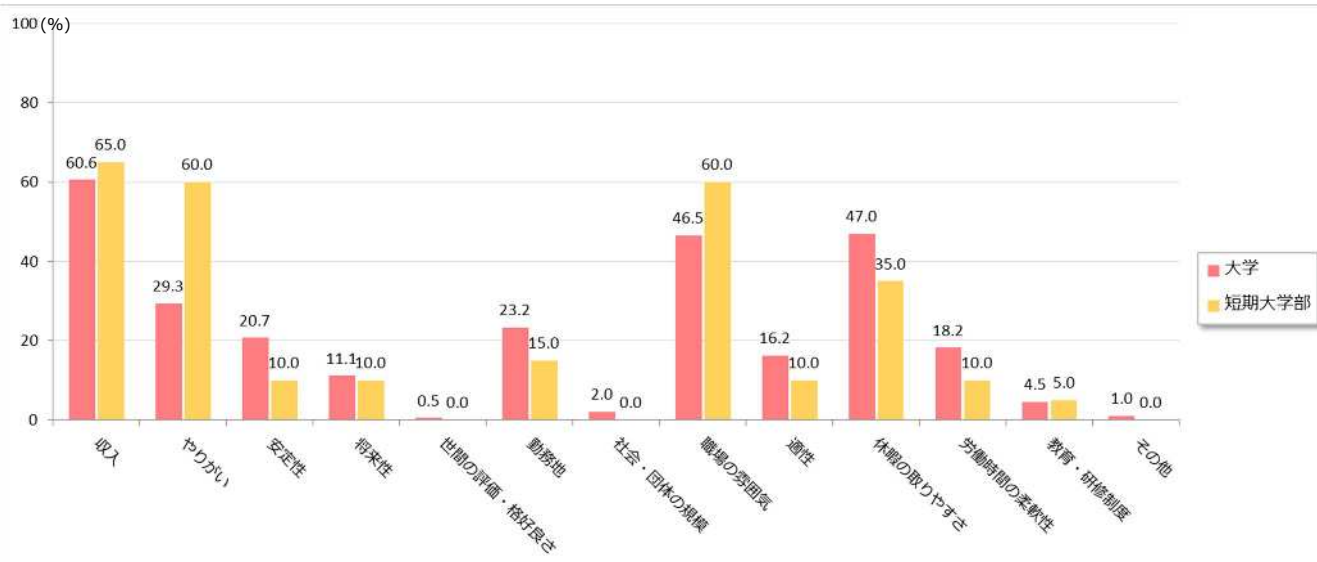
	大学	短大
思う	143人 (72.2%)	15人 (75.0%)
思わない	55人 (27.8%)	5人 (25.0%)

7 Q6で思うと回答した方にお伺いします。学び直しの機会に、学修したい教育プログラムは何ですか
（複数回答可）

	大学		短大	
	件数	割合	件数	割合
専門	91	63.6%	13	86.7%
教養	43	30.1%	7	46.7%
一般常識	49	34.3%	4	26.7%
基礎学力	20	14.0%	1	6.7%
ビジネススキル	46	32.2%	4	26.7%
語学力（英語）	58	40.6%	5	33.3%
その他	3	2.1%	0	0.0%



8 今後、あなたが職を選び直すとしたら、何を重視しますか。以下から3つ選択してください



	大学		短大	
	件数	割合	件数	割合
収入	120	60.6%	13	65.0%
やりがい	58	29.3%	12	60.0%
安定性	41	20.7%	2	10.0%
将来性	22	11.1%	2	10.0%
世間の評価・格好良さ	1	0.5%	0	0.0%
勤務地	46	23.2%	3	15.0%
社会・団体の規模	4	2.0%	0	0.0%
職場の雰囲気	92	46.5%	12	60.0%
適性	32	16.2%	2	10.0%
休暇の取りやすさ	93	47.0%	7	35.0%
労働時間の柔軟性	36	18.2%	2	10.0%
教育・研修制度	9	4.5%	1	5.0%
その他	2	1.0%	0	0.0%

9 卒業時に以下の力はどの程度身についていたと思いますか。該当する番号に1つずつ〇をつけてください

(身についていた：4、やや身についていた：3、あまり身につけていなかった：2、身につけていなかった1)

	大学 (平均)	短大 (平均)
主体性	2.89	3.20
働きかけ力	2.51	2.60
実行力	2.83	3.05
情報収集力	2.90	2.75
課題発見力	2.78	2.85
計画力	2.62	2.80
創造力	2.24	2.45
発信力	2.50	2.85
傾聴力	3.28	3.30
柔軟性	3.23	3.05
状況把握力	3.05	3.05
規律性	3.36	3.45
ストレスコントロール力	2.67	2.65

