

# 2017年度 卒業後アンケート調査結果

(2015(平成27)年度卒業生)

## 調査目的

卒業生の現状を確認すると共に、学生時代に身に付けておきたかった力を把握し、指導の参考にすること

## 調査対象

2015(平成27)年度の卒業生

大学 1226名

短大 223名

## 実施期間

2017年12月15日～2018年1月13日

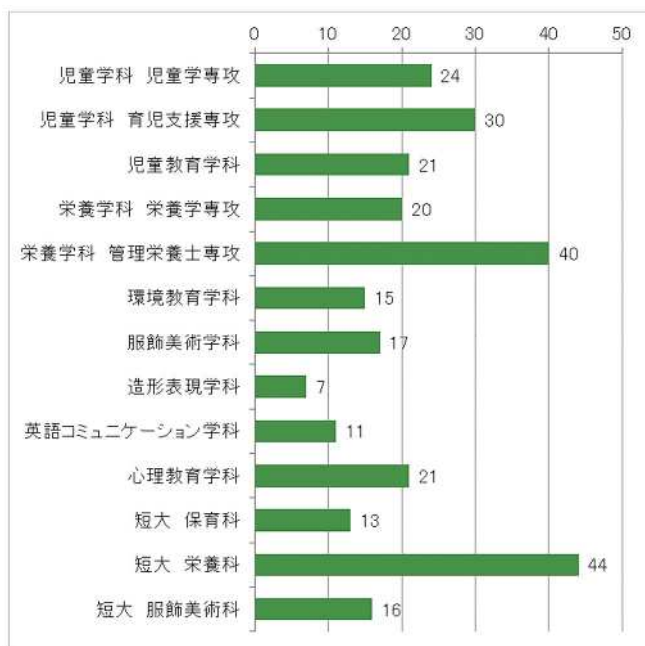
## 回収率

大学 17.9%(219件)

短大 26.9%(60件)

## 1 学科別回答数一覧

学科・専攻	発送数	回答数	回答率
児童学科 児童学専攻	108	24	22.2%
児童学科 育児支援専攻	113	30	26.5%
児童教育学科	85	21	24.7%
栄養学科 栄養学専攻	128	20	15.6%
栄養学科 管理栄養士専攻	163	40	24.5%
環境教育学科	83	15	18.1%
服飾美術学科	178	17	9.6%
造形表現学科	109	7	6.4%
英語コミュニケーション学科	111	11	9.9%
心理教育学科	82	21	25.6%
短大 保育科	66	13	19.7%
短大 栄養科	129	44	34.1%
短大 服飾美術科	94	16	17.0%



## 2 卒業時の進路状況等の情報に変更はありますか

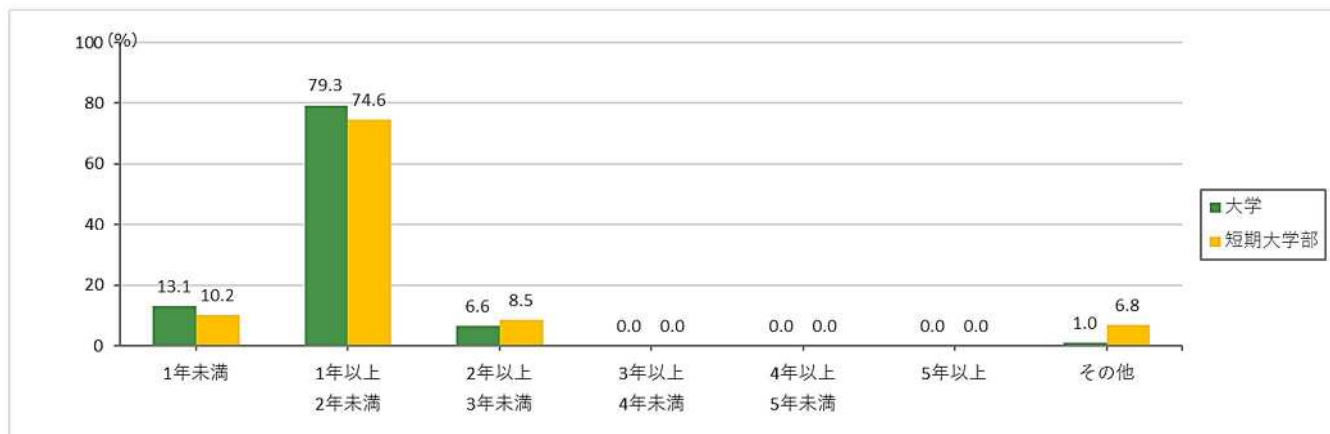
	大学	短大
変更あり	55人(25.1%)	6人(10.0%)
変更なし	164人(74.9%)	54人(90.0%)

## 3 Q2で変更ありと回答した方

進路状況の変更事由	大学(件数)	短大(件数)
現在大学で登録されている就職先を辞め、別の就職先で勤務している	23	5
現在大学で登録されている就職先を辞めて、現在は勤務していない	10	0
卒業後、就職した	11	0
その他	11	1

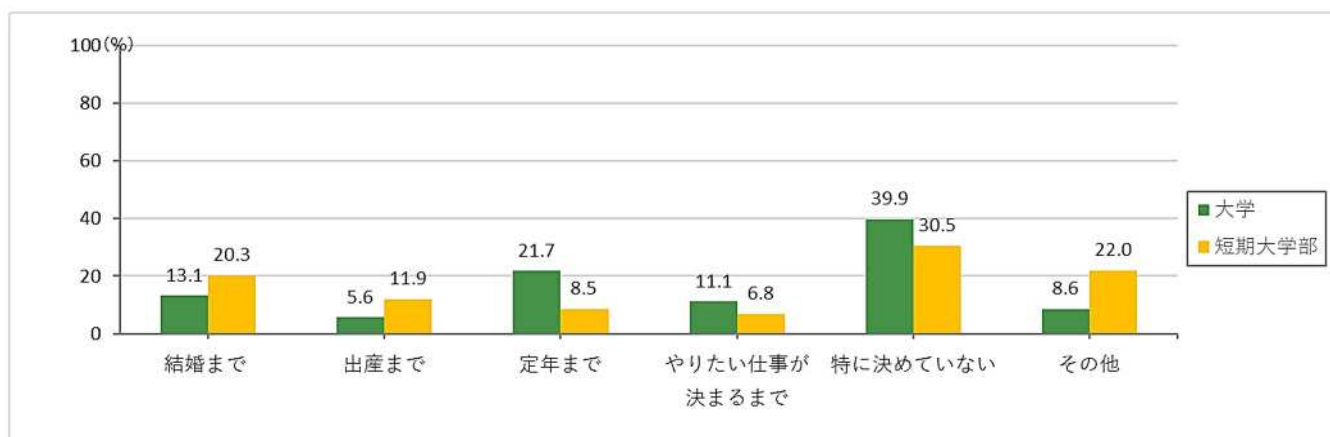
## 4 現在勤務している方

### (1) 現在の勤務先にどのくらい勤務していますか



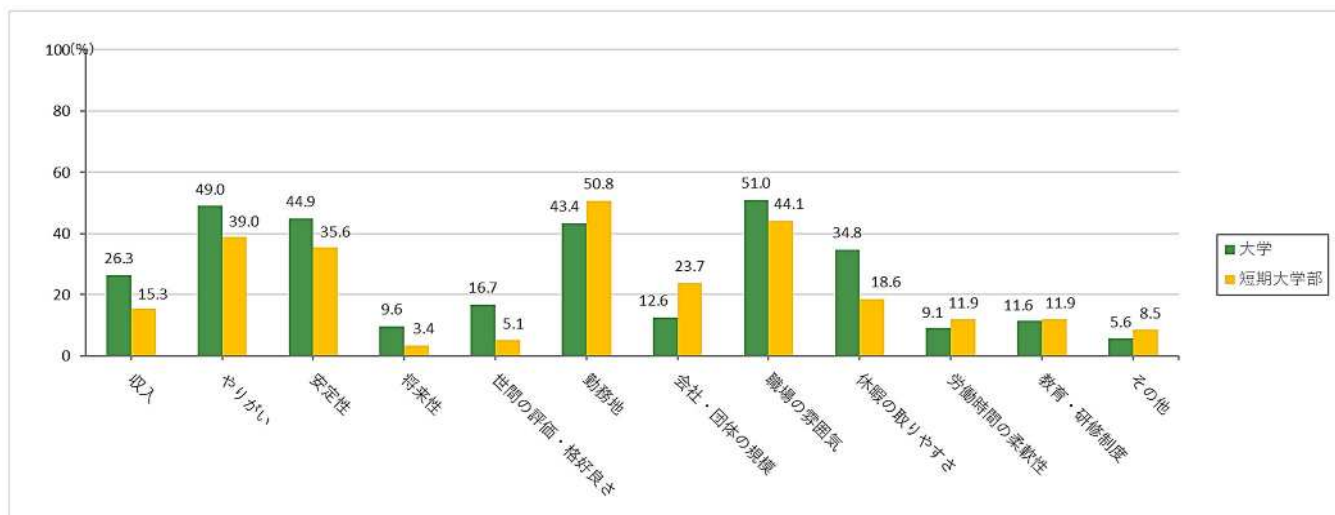
勤務期間	大学		短大	
	件数	割合	件数	割合
1年未満	26	13.1%	6	10.2%
1年以上2年未満	157	79.3%	44	74.6%
2年以上3年未満	13	6.6%	5	8.5%
3年以上4年未満	0	0.0%	0	0.0%
4年以上5年未満	0	0.0%	0	0.0%
5年以上	0	0.0%	0	0.0%
その他	2	1.0%	4	6.8%

### (2) 現在の勤務先にどれくらい勤めたいと考えますか



勤務期間	大学		短大	
	件数	割合	件数	割合
結婚まで	26	13.1%	12	20.3%
出産まで	11	5.6%	7	11.9%
定年まで	43	21.7%	5	8.5%
やりたい仕事が決まるまで	22	11.1%	4	6.8%
特に決めていない	79	39.9%	18	30.5%
その他	17	8.6%	13	22.0%

(3) 現在の勤務先に関して、あなたにとって満足度の高い項目を選んでください（複数回答可）

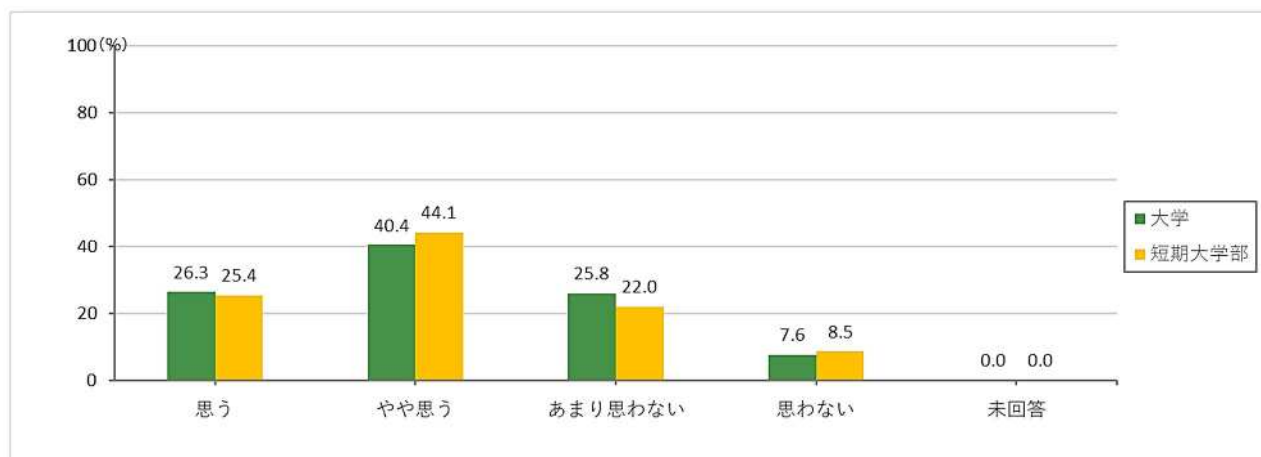


	大学		短大	
	件数	割合	件数	割合
収入	52	26.3%	9	15.3%
やりがい	97	49.0%	23	39.0%
安定性	89	44.9%	21	35.6%
将来性	19	9.6%	2	3.4%
世間の評価・格好良さ	33	16.7%	3	5.1%
勤務地	86	43.4%	30	50.8%
会社・団体の規模	25	12.6%	14	23.7%
職場の雰囲気	101	51.0%	26	44.1%
休暇の取りやすさ	69	34.8%	11	18.6%
労働時間の柔軟性	18	9.1%	7	11.9%
教育・研修制度	23	11.6%	7	11.9%
その他	11	5.6%	5	8.5%

(4) 現在の勤務先において、女性が働くことについて特に配慮していること（一部抜粋）

- ・産休育休制度
- ・毎月、有休とは別に生理休暇が取得できる
- ・男性社会であるので、セクハラなどの問題はとても気にかけてくれています

(5) 現在の勤務先を後輩に薦めたいと思いますか

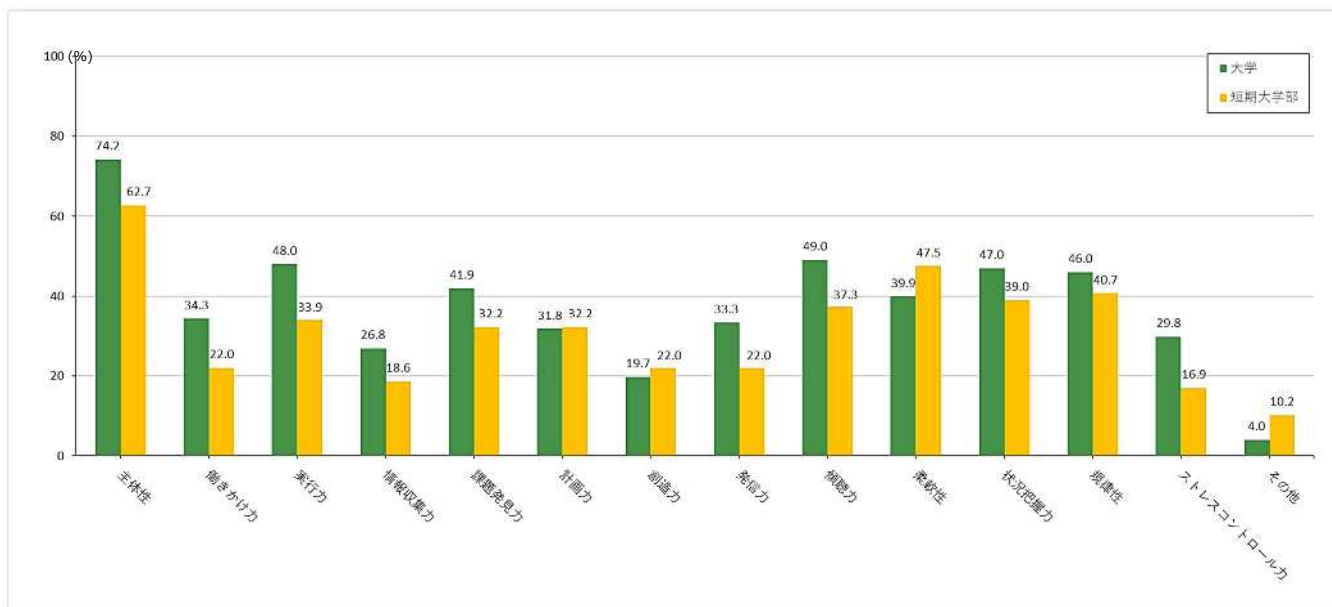


	大学		短大	
	件数	割合	件数	割合
思う	52	26.3%	15	25.4%
やや思う	80	40.4%	26	44.1%
あまり思わない	51	25.8%	13	22.0%
思わない	15	7.6%	5	8.5%
未回答	0	0.0%	0	0.0%

(6) 本学学生からのメールまたは電話による質問等にお答えいただけますか

	大学		短大	
	件数	割合	件数	割合
直接電話をもらえれば協力できる	18	9.1%	7	11.9%
まずは、メールでアポをいただき、時間等を調整後なら対応できる	112	56.6%	36	61.0%
協力はできない	68	34.3%	16	27.1%

(7) あなたの勤務先において、下記の能力について社員(職員)等にどの程度求められていると思いますか。  
該当する番号に1つずつ○をつけてください



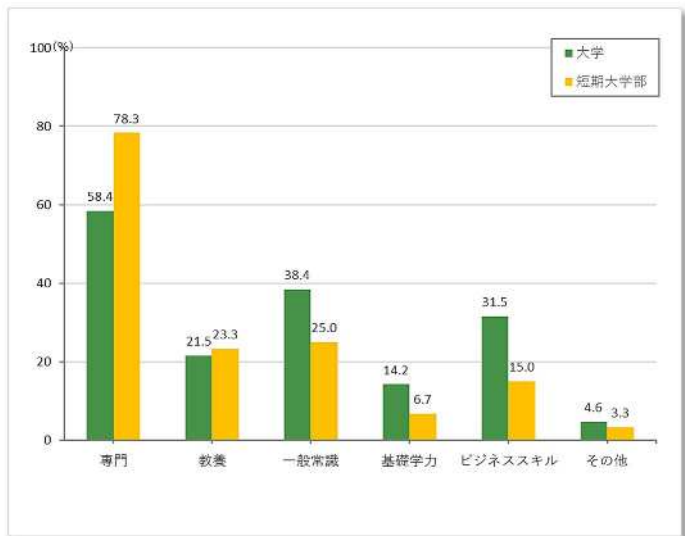
	大学		短大	
	件数	割合	件数	割合
主体性	147	74.2%	37	62.7%
働きかけ力	68	34.3%	13	22.0%
実行力	95	48.0%	20	33.9%
情報収集力	53	26.8%	11	18.6%
課題発見力	83	41.9%	19	32.2%
計画力	63	31.8%	19	32.2%
創造力	39	19.7%	13	22.0%
発信力	66	33.3%	13	22.0%
傾聴力	97	49.0%	22	37.3%
柔軟性	79	39.9%	28	47.5%
状況把握力	93	47.0%	23	39.0%
規律性	91	46.0%	24	40.7%
ストレスコントロール力	59	29.8%	10	16.9%
その他	8	4.0%	6	10.2%

その他抜粋

- ・コミュニケーション力
- ・正確性、スピード
- ・楽しいと思って仕事ができること

**5 学生時代を振り返って、授業（正課科目）の中でより深く学んでおけば良かったことは何ですか（複数回答可）**

	大学		短大	
	件数	割合	件数	割合
専門	128	58.4%	47	78.3%
教養	47	21.5%	14	23.3%
一般常識	84	38.4%	15	25.0%
基礎学力	31	14.2%	4	6.7%
ビジネススキル	69	31.5%	9	15.0%
その他	10	4.6%	2	3.3%



その他抜粋

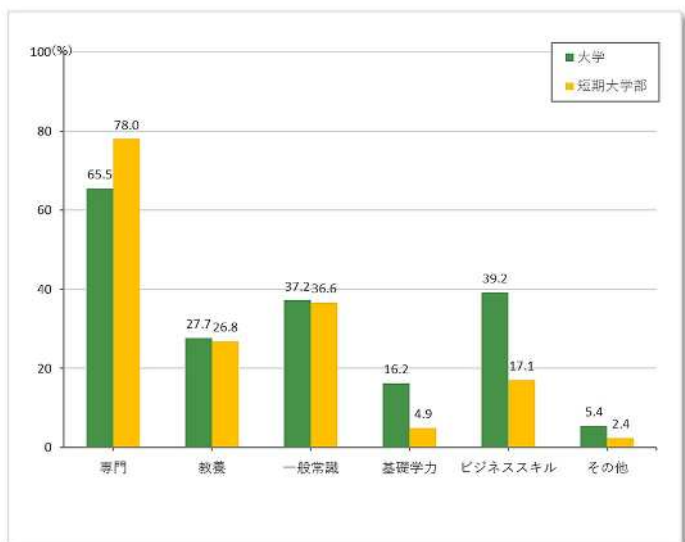
- ・英語
- ・いろんなことに手を出すこと

**6 社会人として学び直しの機会があれば、学修したいと思いませんか**

	大学	短大
思う	148人 (67.6%)	41人 (68.3%)
思わない	71人 (32.4%)	19人 (31.7%)

**7 Q6で思うと回答した方にお伺いします。学び直しの機会に、学修したい教育プログラムは何ですか（複数回答可）**

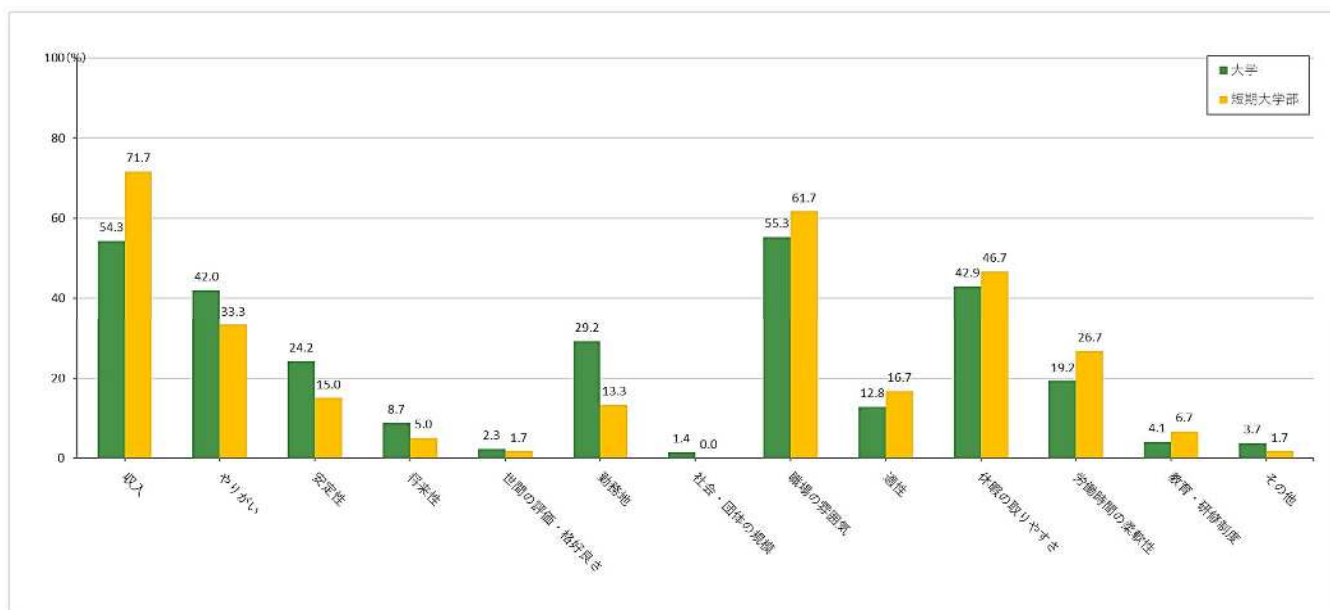
	大学		短大	
	件数	割合	件数	割合
専門	97	65.5%	32	78.0%
教養	41	27.7%	11	26.8%
一般常識	55	37.2%	15	36.6%
基礎学力	24	16.2%	2	4.9%
ビジネススキル	58	39.2%	7	17.1%
その他	8	5.4%	1	2.4%



その他抜粋

- ・英語
- ・将来について見直す機会がほしい

8 今後、あなたが職を選び直すとしたら、何を重視しますか。以下から3つ選択してください



	大学		短大	
	件数	割合	件数	割合
収入	119	54.3%	43	71.7%
やりがい	92	42.0%	20	33.3%
安定性	53	24.2%	9	15.0%
将来性	19	8.7%	3	5.0%
世間の評価・格好良さ	5	2.3%	1	1.7%
勤務地	64	29.2%	8	13.3%
社会・団体の規模	3	1.4%	0	0.0%
職場の雰囲気	121	55.3%	37	61.7%
適性	28	12.8%	10	16.7%
休暇の取りやすさ	94	42.9%	28	46.7%
労働時間の柔軟性	42	19.2%	16	26.7%
教育・研修制度	9	4.1%	4	6.7%
その他	8	3.7%	1	1.7%