

## ＜令和3年度後期授業アンケート結果報告＞

【 授業アンケート実施・未実施状況（責任学科・科別） 】

〈回答可能期間〉

令和3年9月17日（金）～令和4年1月31日（月）

〈回答対象科目〉

上記期間中に終了を迎える授業（3期、4期、後期、通年、後期集中、集中）

令和4/3/3現在

項番	責任学科・科	実施予定	実施	未実施	未実施 (専任)	未実施 (非常勤)	実施率 (=実施/実施予定)	実施率 (専任)	実施率 (非常勤)
1	児童学科	182	180	2	0	2	99%	100%	91%
2	児童教育学科	98	90	8	8	0	92%	91%	100%
3	栄養学科	156	151	5	1	4	97%	99%	86%
4	服飾美術学科	158	145	13	6	7	92%	95%	77%
5	環境教育学科	61	49	12	11	1	80%	80%	83%
6	造形表現学科	105	93	12	3	9	89%	94%	84%
7	英語コミュニケーション学科	184	152	32	19	13	83%	82%	84%
8	心理カウンセリング学科	62	55	7	6	1	89%	87%	93%
9	教育福祉学科	55	50	5	4	1	91%	88%	95%
10	看護学科	63	50	13	10	3	79%	79%	81%
11	リハビリテーション学科	81	63	18	11	7	78%	83%	61%
12	子ども支援学科	144	122	22	20	2	85%	84%	91%
13	共通教育推進室	91	83	8	3	5	91%	93%	90%
14	教職センター	94	84	10	8	2	89%	88%	92%
15	グローバル教育センター	117	113	4	0	4	97%	100%	95%
小計(大学のみ)		1,651	1,480	171	110	61	90%	91%	87%
16	保育科	68	59	9	6	3	87%	87%	86%
17	栄養科	31	27	4	2	2	87%	91%	78%
小計(短大のみ)		99	86	13	8	5	87%	88%	83%
全体(大・短)		1,750	1,566	184	118	66	89%	91%	87%

【 授業アンケート結果に対するコメント入力の対象教員数・回答教員数・回答率 】

回収期間：令和4年2月21日（月）～3月31日（木）

令和4/4/6現在

項番	責任学科・科	アンケート 実施授業	コメント 入力数	コメント 入力率	コメント入力 率(専任)	コメント入力 率(非常勤)
1	児童学科	180	149	83%	81%	100%
2	児童教育学科	90	80	89%	89%	83%
3	栄養学科	151	127	84%	86%	75%
4	服飾美術学科	145	119	82%	86%	63%
5	環境教育学科	49	38	78%	75%	100%
6	造形表現学科	93	56	60%	51%	69%
7	英語コミュニケーション学科	152	132	87%	99%	71%
8	心理カウンセリング学科	55	46	84%	78%	100%
9	教育福祉学科	50	45	90%	90%	90%
10	看護学科	50	37	74%	76%	69%
11	リハビリテーション学科	63	56	89%	88%	91%
12	子ども支援学科	122	106	87%	84%	100%
13	共通教育推進室	83	63	76%	72%	80%
14	教職センター	84	66	79%	80%	75%
15	グローバル教育センター	113	83	73%	63%	79%
小計(大学のみ)		1,480	1,203	81%	82%	79%
16	保育科	59	50	85%	95%	61%
17	栄養科	27	19	70%	80%	43%
小計(短大のみ)		86	69	80%	90%	56%
全体(大・短)		1,566	1,272	81%	83%	78%

## 【設問・選択肢一覧・平均値算出法】

◆Q1～8,10～12：以下選択肢を数値化し（4点法：A→4点、B→3点、C→2点、D→1点）平均点を算出

Q9,13,14：選択肢Aの回答率を算出

Q1 予習や事前学修にかけた時間は、各回の授業についてどのくらいでしたか。

〈選択肢〉A2時間以上 B1時間～2時間 C1時間以内 Dほとんどしなかった

Q2 各回の授業後に、この授業に関連する学習（復習など）をどのくらいしましたか。

〈選択肢〉A2時間以上 B1時間～2時間 C1時間以内 Dほとんどしなかった

Q3 教員の説明はわかりやすかったですか。

〈選択肢〉Aわかりやすかった Bまあわかりやすかった Cあまりわかりやすくなかった  
Dわかりにくかった

Q4 授業内容に興味がわくように工夫されていきましたか。

〈選択肢〉A工夫されていた Bまあ工夫されていた Cあまり工夫されていなかった  
D工夫されていなかった

Q5 小テストやレポートなど、授業内容に関する課題が出されましたか。

〈選択肢〉A毎回またはほぼ毎回あった Bときどきあった Cめったになかった  
Dまったくなかった

Q6 授業内容はシラバスと合致していましたか。

〈選択肢〉A合致していた Bほぼ合致していた Cあまり合致していなかった  
Dまったく合致していなかった

Q7 この授業を全体的にみたとき、どの程度満足していますか。

〈選択肢〉A満足 Bやや満足 Cやや不満 D不満

Q8 授業の到達目標について、あなたの達成度を自己評価してください。

〈選択肢〉A達成できた Bほぼ達成できた Cあまり達成できなかった D達成できなかった

Q9 授業の内容を授業中に理解できなかつたとき、どうしましたか。

〈選択肢〉A担当教員に質問した Bほかの学生等に質問した C自分で調べたり考えたりした  
D理解できないことはなかった

Q10 プレゼンテーション、グループワーク、意見交換など、学生が参加する機会がありましたか。

〈選択肢〉A毎回のようにあった Bときどきあった Cあまりなかった Dまったくなかった

Q11 メディア授業の学修に関する指示は明確でしたか。

〈選択肢〉A明確だった Bやや明確だった Cやや不明確だった D不明確だった

Q12 メディア授業1回あたりの学修時間は全部でどのくらいでしたか。

※予習・復習時間を除く、メディア授業の視聴や資料の閲覧にあてた時間

〈選択肢〉A1.5時間以上 B1～1.5時間 C0.5～1時間 D達0.5時間未満

Q13 教員に質問する機会や仕組みが用意されていきましたか。

〈選択肢〉Aあった。利用した。 Bあった。利用しなかった。 Cなかった。利用したかった。  
Dなかった。必要なかった。

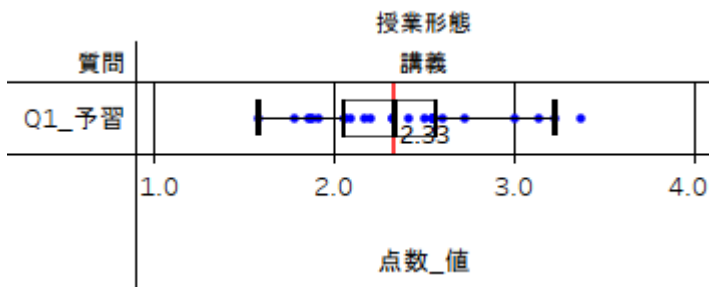
Q14 学生どうしが意見交換を行う機会や仕組みが用意されていきましたか。

〈選択肢〉Aあった。利用した。 Bあった。利用しなかった。 Cなかった。利用したかった。  
Dなかった。必要なかった。

## 【箱ひげ図 (boxplot) の読み方】

次ページ以降で、授業ごとに求めた得点の分布を、**箱ひげ図**及び**度数分布表**で示しています。

(サンプル)



分布の中程にある「箱」の位置に注目してください。

箱の左の辺は**第1四分位数**（下から25%の値 → 上の図では2.05）

箱を左右に分割する縦線は**中央値**（下からも上からも50%の値 → 上の図では2.33）

箱の右の辺は**第3四分位数**（上から25%の値 → 上の図では2.55）

上の図から、講義科目では、「2.05以下の授業が4分の1ある」、「2.05～2.55の範囲に半数の授業が含まれること」、「授業の4分の1が2.55以上である」などのことを読み取れます。

「箱」の左右に「ひげ」が伸びています。資料では、中央の箱（第1四分位から第3四分位）の長さの1.5倍を限度に箱の外側左右にひげを伸ばしています。

左のひげの先端は**最下限**（→ 上の図では1.65）

右のひげの先端は**最上限**（→ 上の図では3.20）

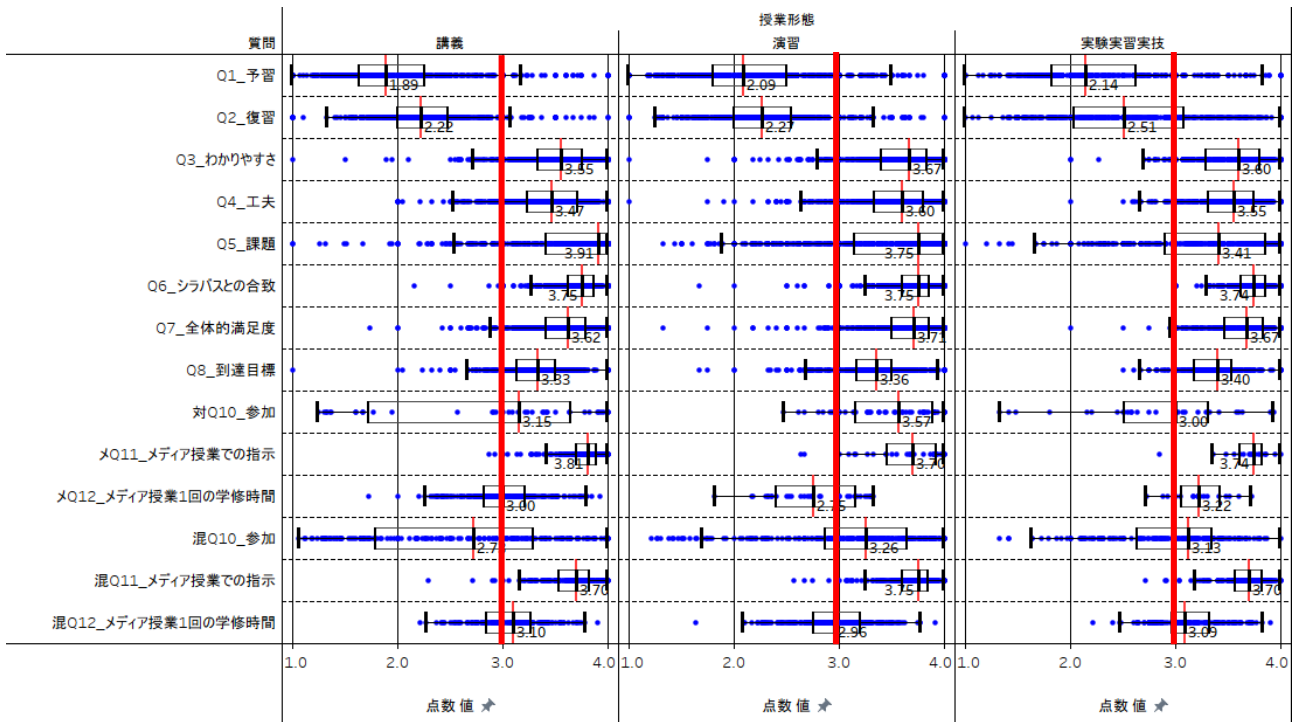
なお、図中のプロットは、一つ一つの授業を表しています。

【授業別平均点分布（講義/演習/実験・実習・実技の別に）】

※回答数 10 件以上の授業のみ

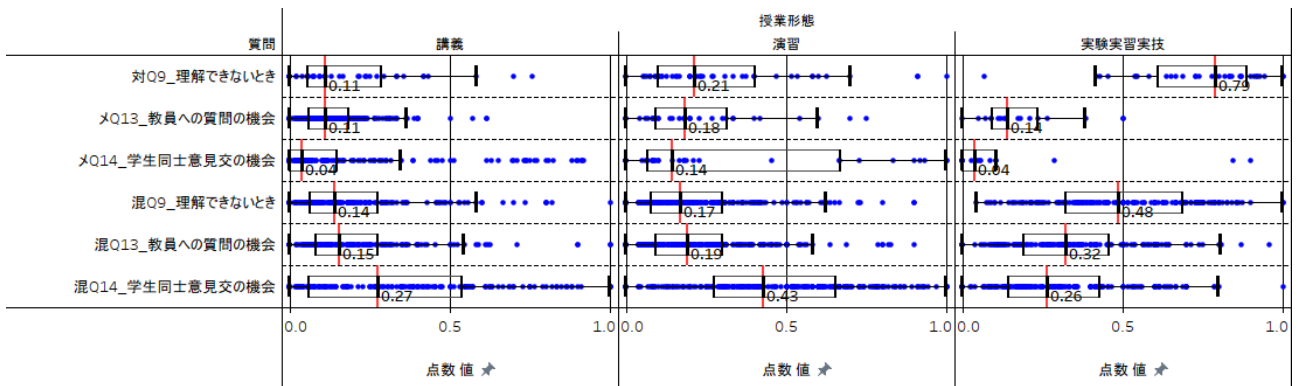
1. 全体

・ 4 点法設問



\*補足：上記欠けている箇所  
 ・メ Q12\_メディア授業 1 回の学修時間  
 ・混 Q12\_メディア授業 1 回の学修時間

・ 上記以外（選択肢 A の回答率の分布）



\*設問記号先頭-対：すべて対面授業、メ：すべてメディア授業、混：対面授業とメディア授業の混合タイプ

〈度数分布と平均値〉講：講義、演：演習、実：実験実習実技

点数区 間	Q1_予習			Q2_復習			Q3_わかりやすさ			Q4_工夫			Q5_課題		
	講	演	実	講	演	実	講	演	実	講	演	実	講	演	実
4.0~3.5	20	22	21	16	16	44	356	425	213	293	401	205	435	400	162
~3.0	26	48	31	25	51	66	205	158	120	245	179	128	96	111	96
~2.5	53	97	55	101	120	73	29	28	14	49	30	16	40	58	48
~2.0	170	228	115	319	311	101	1	8	3	8	8	1	15	38	33
~1.5	243	184	109	124	108	55	3	1	0	0	2	0	4	12	6
~1.0	83	42	19	10	15	11	1	1	0	0	1	0	5	2	5
平均値	2.01	2.20	2.26	2.26	2.30	2.59	3.51	3.57	3.54	3.44	3.53	3.51	3.64	3.50	3.29

点数区 間	Q6_シラバスとの合致			Q7_全体的満足度			Q8_到達目標		
	講	演	実	講	演	実	講	演	実
4.0~3.5	530	538	321	404	472	259	157	198	117
~3.0	61	74	29	164	127	86	395	368	219
~2.5	3	7	0	23	15	4	37	47	14
~2.0	1	1	0	3	5	1	5	6	0
~1.5	0	1	0	1	1	0	0	2	0
~1.0	0	0	0	0	1	0	1	0	0
平均値	3.72	3.71	3.72	3.57	3.63	3.63	3.32	3.33	3.37

点数区 間	対 Q10_参加			メ Q11_メディア授 業での指示			メ Q12_メディア授業 1回の学修時間		
	講	演	実	講	演	実	講	演	実
4.0~3.5	12	25	6	201	23	15	18	0	3
~3.0	11	14	11	15	8	2	105	13	12
~2.5	4	6	8	2	2	1	75	11	3
~2.0	0	1	3	0	0	0	19	8	0
~1.5	6	0	1	0	0	0	1	1	0
~1.0	6	0	3	0	0	0	0	0	0
平均値	2.86	3.48	2.84	3.76	3.61	3.68	3.01	2.76	3.23

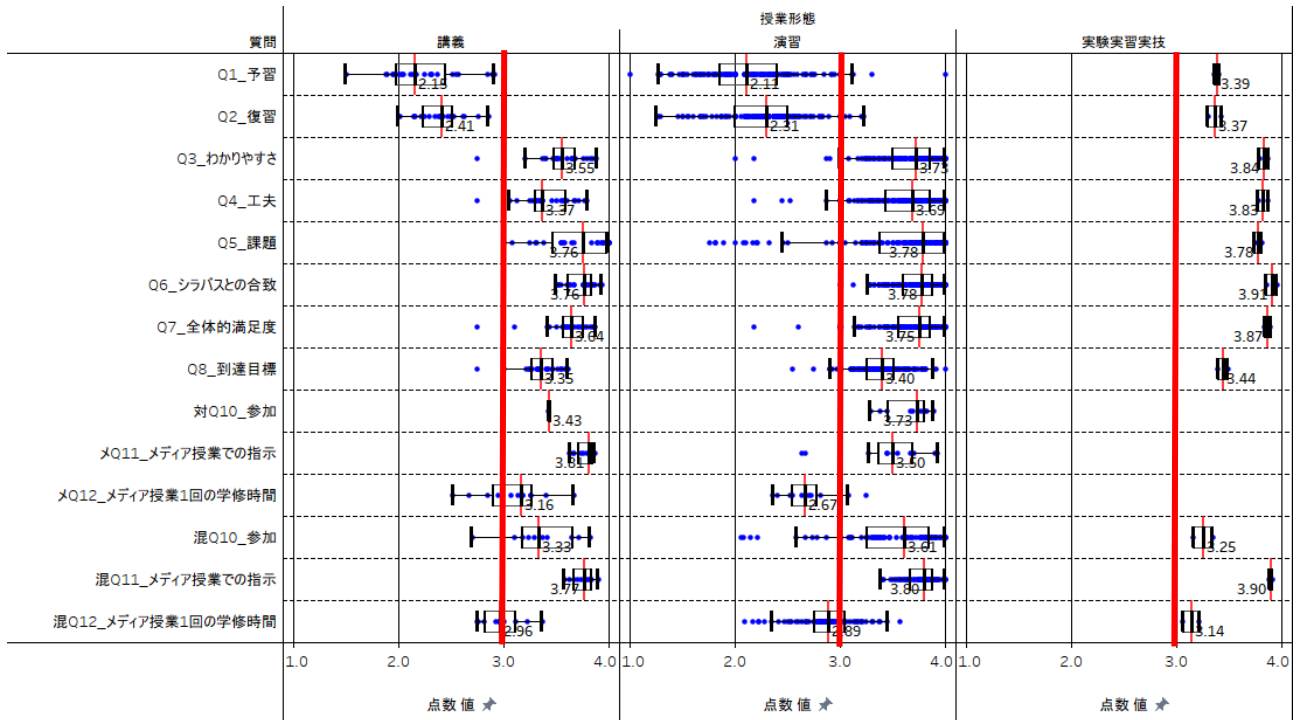
点数区 間	混 Q10_参加			混 Q11_メディア授 業での指示			混 Q12_メディア授業 1回の学修時間		
	講	演	実	講	演	実	講	演	実
4.0~3.5	32	80	22	137	211	144	16	15	25
~3.0	43	93	76	34	32	22	93	107	99
~2.5	24	33	33	3	4	3	59	98	41
~2.0	26	20	28	1	0	0	7	26	4
~1.5	23	13	7	0	0	0	0	1	0
~1.0	27	8	3	0	0	0	0	0	0
平均値	2.61	3.13	2.95	3.65	3.69	3.66	3.07	2.96	3.13

点数区 間	対 Q9_理解できないと き			メ Q13_教員への質 問の機会			メ Q14_学生同士意見 交の機会		
	講	演	実	講	演	実	講	演	実
1.0~0.5	3	10	28	4	4	2	24	9	2
~0	36	36	4	214	29	16	194	24	16
平均値	0.19	0.29	0.73	0.13	0.22	0.19	0.14	0.31	0.14
点数区 間	混 Q9_理解できないと き			混 Q13_教員への質 問の機会			混 Q14_学生同士意見 交の機会		
	講	演	実	講	演	実	講	演	実
1.0~0.5	3	10	28	4	4	2	24	9	2
~0	36	36	4	214	29	16	194	24	16
平均値	0.19	0.29	0.73	0.13	0.22	0.19	0.14	0.31	0.14

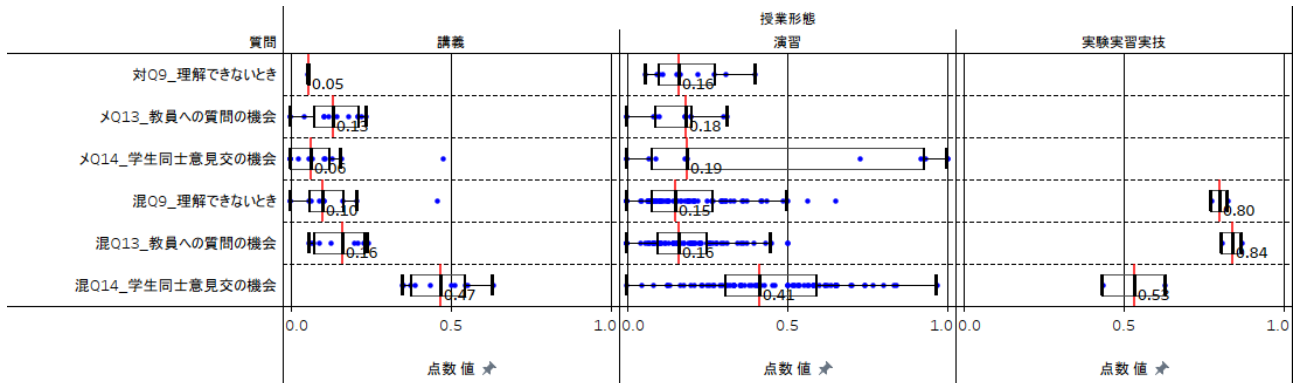
\*設問記号先頭-対：すべて対面授業、メ：すべてメディア授業、混：対面授業とメディア授業の混合タイプ

## 2. 児童学科

### ・4点法設問



### ・上記以外（選択肢 A の回答率の分布）



〈度数分布と平均値〉講：講義、演：演習、実：実験実習実技

点数区 間	Q1_予習			Q2_復習			Q3_わかりやすさ			Q4_工夫			Q5_課題		
	講	演	実	講	演	実	講	演	実	講	演	実	講	演	実
4.0~3.5	0	1	0	0	0	0	17	118	2	10	111	2	18	110	2
~3.0	0	6	2	0	8	2	6	32	0	13	39	0	6	29	0
~2.5	6	21	0	9	32	0	1	2	0	1	2	0	0	3	0
~2.0	12	74	0	15	91	0	0	2	0	0	2	0	0	8	0
~1.5	6	44	0	0	19	0	0	0	0	0	0	0	0	4	0
~1.0	0	8	0	0	4	0	0	0	0	0	0	0	0	0	0
平均値	2.23	2.14	3.39	2.40	2.28	3.37	3.55	3.64	3.84	3.42	3.61	3.83	3.68	3.58	3.78

点数区 間	Q6_シラバスとの合致			Q7_全体的満足度			Q8_到達目標		
	講	演	実	講	演	実	講	演	実
4.0~3.5	24	131	2	20	125	2	5	54	0
~3.0	0	23	0	3	27	0	18	93	2
~2.5	0	0	0	1	1	0	1	7	0
~2.0	0	0	0	0	1	0	0	0	0
~1.5	0	0	0	0	0	0	0	0	0
~1.0	0	0	0	0	0	0	0	0	0
平均値	3.72	3.72	3.91	3.61	3.67	3.87	3.35	3.39	3.44

点数区 間	対 Q10_参加			メ Q11_メディア授 業での指示			メ Q12_メディア授業 1回の学修時間		
	講	演	実	講	演	実	講	演	実
4.0~3.5	0	7	0	12	6	0	1	0	0
~3.0	1	3	0	0	3	0	7	2	0
~2.5	0	0	0	0	2	0	4	7	0
~2.0	0	0	0	0	0	0	0	2	0
~1.5	0	0	0	0	0	0	0	0	0
~1.0	0	0	0	0	0	0	0	0	0
平均値	3.43	3.66		3.78	3.43		3.10	2.70	

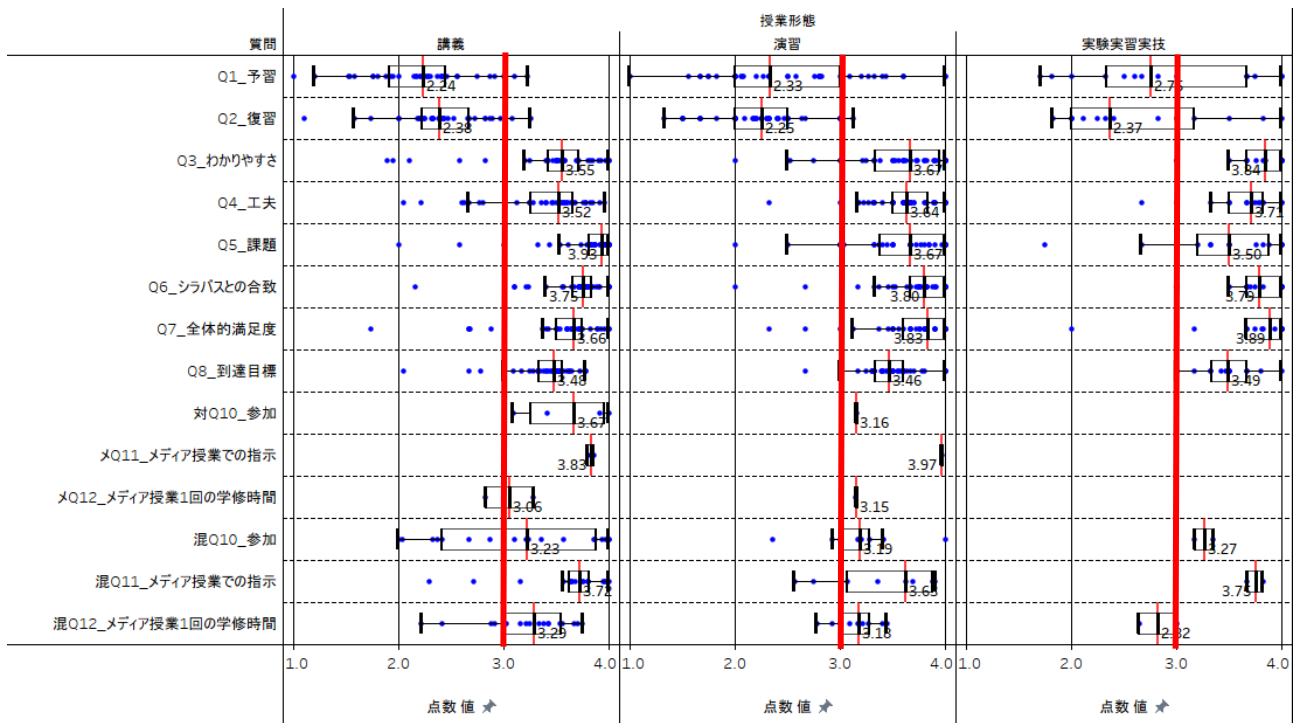
点数区 間	混 Q10_参加			混 Q11_メディア授 業での指示			混 Q12_メディア授業 1回の学修時間		
	講	演	実	講	演	実	講	演	実
4.0~3.5	3	41	0	10	71	2	0	1	0
~3.0	6	26	2	0	5	0	4	28	2
~2.5	1	5	0	0	0	0	6	39	0
~2.0	0	4	0	0	0	0	0	8	0
~1.5	0	0	0	0	0	0	0	0	0
~1.0	0	0	0	0	0	0	0	0	0
平均値	3.35	3.47	3.25	3.75	3.77	3.90	2.99	2.88	3.14

点数区 間	対 Q9_理解できないと き			メ Q13_教員への質問 の機会			メ Q14_学生同士意見 交の機会		
	講	演	実	講	演	実	講	演	実
1.0~0.5	0	0	0	0	0	0	0	5	0
~0	1	10	0	12	11	0	12	6	0
平均値	0.05	0.19		0.13	0.15		0.09	0.46	
点数区 間	混 Q9_理解できないと き			混 Q13_教員への質問 の機会			混 Q14_学生同士意見 交の機会		
	講	演	実	講	演	実	講	演	実
1.0~0.5	0	3	2	0	2	2	5	34	1
~0	10	73	0	10	74	0	5	42	1
平均値	0.12	0.18	0.80	0.15	0.18	0.84	0.46	0.45	0.53

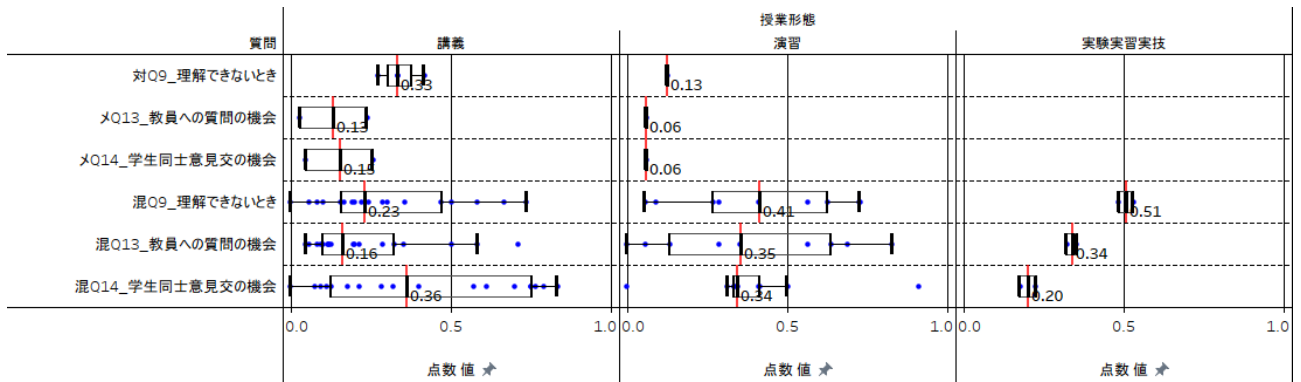
\*設問記号先頭-対：すべて対面授業、メ：すべてメディア授業、混：対面授業とメディア授業の混合タイプ

### 3. 児童教育学科

#### ・4点法設問



#### ・上記以外（選択肢 A の回答率の分布）





〈度数分布と平均値〉講：講義、演：演習、実：実験実習実技

点数区 間	Q1_予習			Q2_復習			Q3_わかりやすさ			Q4_工夫			Q5_課題		
	講	演	実	講	演	実	講	演	実	講	演	実	講	演	実
4.0~3.5	0	4	5	0	0	3	24	29	12	19	31	11	30	28	8
~3.0	3	7	1	2	6	2	6	8	2	9	9	2	3	11	4
~2.5	5	9	4	10	5	1	2	3	0	5	0	1	1	1	1
~2.0	16	14	2	20	22	7	1	1	0	2	1	0	1	1	0
~1.5	9	6	2	2	7	1	2	0	0	0	0	0	0	0	1
~1.0	2	1	0	1	1	0	0	0	0	0	0	0	0	0	0
平均値	2.21	2.53	2.90	2.40	2.25	2.66	3.43	3.56	3.73	3.36	3.60	3.59	3.76	3.57	3.41

点数区 間	Q6_シラバスとの合致			Q7_全体的満足度			Q8_到達目標		
	講	演	実	講	演	実	講	演	実
4.0~3.5	29	35	13	27	35	12	17	20	7
~3.0	5	4	1	3	4	1	15	20	7
~2.5	0	1	0	4	1	0	2	1	0
~2.0	1	1	0	0	1	1	1	0	0
~1.5	0	0	0	1	0	0	0	0	0
~1.0	0	0	0	0	0	0	0	0	0
平均値	3.67	3.73	3.77	3.52	3.72	3.70	3.39	3.46	3.45

点数区 間	対 Q10_参加			メ Q11_メディア授 業での指示			メ Q12_メディア授業 1回の学修時間		
	講	演	実	講	演	実	講	演	実
4.0~3.5	2	0	0	2	1	0	0	0	0
~3.0	2	1	0	0	0	0	1	1	0
~2.5	0	0	0	0	0	0	1	0	0
~2.0	0	0	0	0	0	0	0	0	0
~1.5	0	0	0	0	0	0	0	0	0
~1.0	0	0	0	0	0	0	0	0	0
平均値	3.61	3.16		3.83	3.97		3.06	3.15	

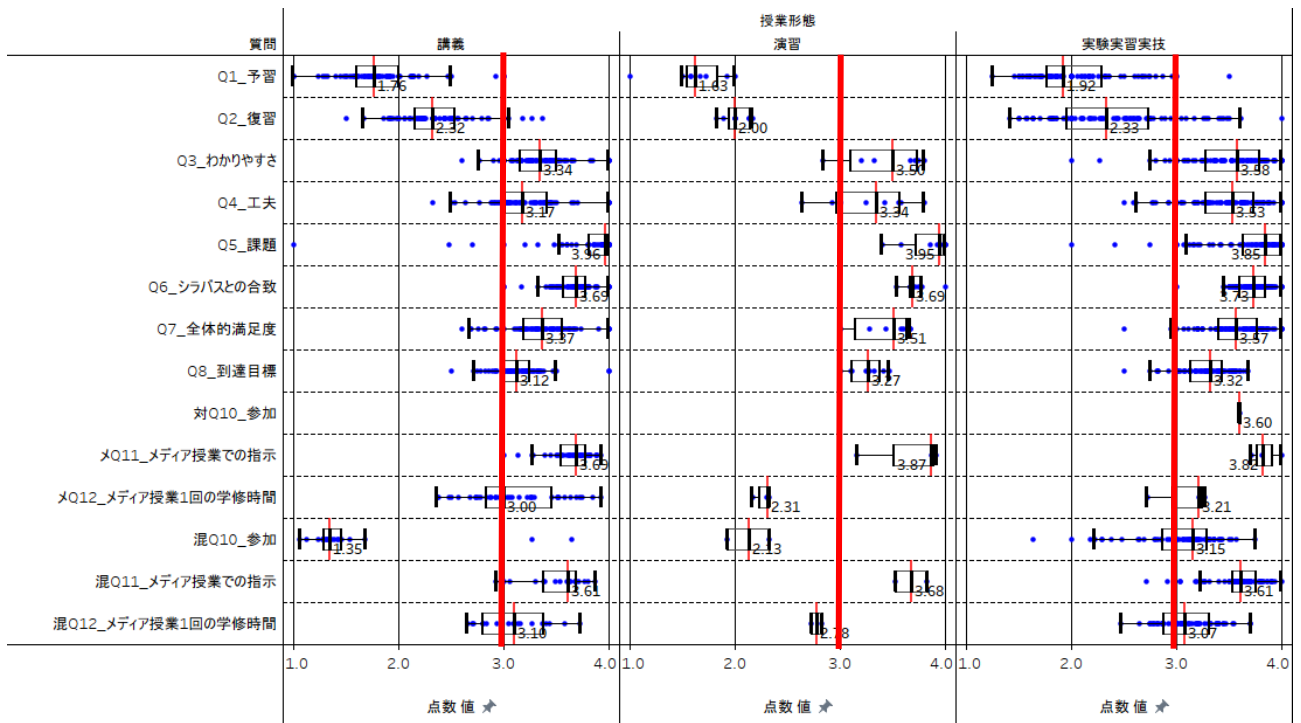
点数区 間	混 Q10_参加			混 Q11_メディア授 業での指示			混 Q12_メディア授業 1回の学修時間		
	講	演	実	講	演	実	講	演	実
4.0~3.5	7	1	0	15	5	2	5	0	0
~3.0	4	6	2	1	2	0	9	7	1
~2.5	2	1	0	1	2	0	2	2	1
~2.0	5	1	0	1	0	0	2	0	0
~1.5	0	0	0	0	0	0	0	0	0
~1.0	0	0	0	0	0	0	0	0	0
平均値	3.16	3.17	3.27	3.60	3.42	3.75	3.22	3.15	2.82

点数区 間	対 Q9_理解できないと き			メ Q13_教員への質問 の機会			メ Q14_学生同士意見 交の機会		
	講	演	実	講	演	実	講	演	実
1.0~0.5	0	0	0	0	0	0	0	0	0
~0	4	1	0	2	1	0	2	1	0
平均値	0.34	0.13		0.13	0.06		0.15	0.06	
点数区 間	混 Q9_理解できないと き			混 Q13_教員への質問 の機会			混 Q14_学生同士意見 交の機会		
	講	演	実	講	演	実	講	演	実
1.0~0.5	4	4	1	3	4	0	8	2	0
~0	14	5	1	15	5	2	10	7	2
平均値	0.30	0.42	0.51	0.23	0.39	0.34	0.42	0.40	0.20

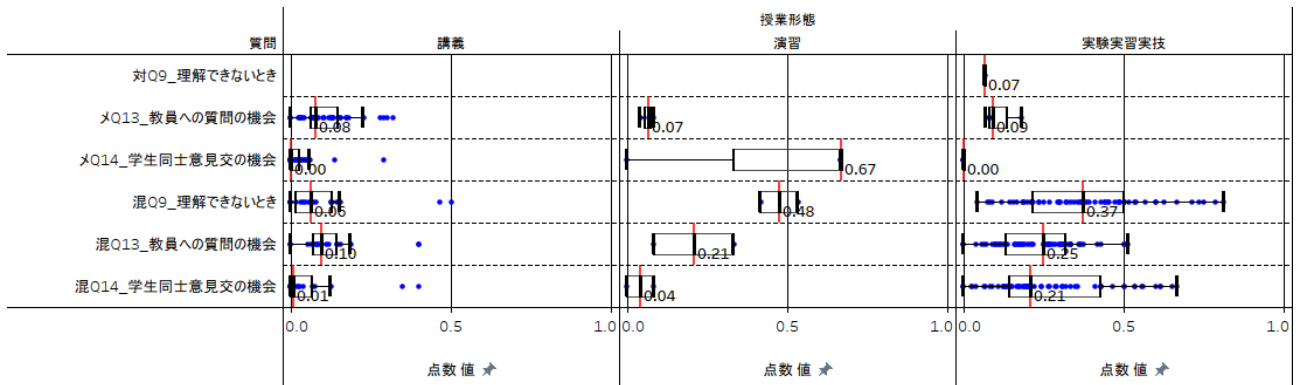
\*設問記号先頭-対：すべて対面授業、メ：すべてメディア授業、混：対面授業とメディア授業の混合タイプ

#### 4. 栄養学科

##### ・4点法設問



##### ・上記以外（選択肢 A の回答率の分布）



〈度数分布と平均値〉 講：講義、演：演習、実：実験実習実技

点数区 間	Q1_予習			Q2_復習			Q3_わかりやすさ			Q4_工夫			Q5_課題		
	講	演	実	講	演	実	講	演	実	講	演	実	講	演	実
4.0～3.5	0	0	1	0	0	3	16	4	45	8	3	43	57	7	63
～3.0	2	0	1	7	0	10	44	3	28	43	3	28	4	1	13
～2.5	2	0	11	12	0	22	4	1	4	12	2	8	1	0	1
～2.0	13	1	24	36	6	23	0	0	2	1	0	0	1	0	2
～1.5	38	6	40	9	2	20	0	0	0	0	0	0	0	0	0
～1.0	9	1	2	0	0	1	0	0	0	0	0	0	1	0	0
平均値	1.82	1.62	2.05	2.37	2.02	2.40	3.35	3.41	3.50	3.21	3.27	3.46	3.79	3.84	3.70

点数区 間	Q6_シラバスとの合 致			Q7_全体的満足度			Q8_到達目標		
	講	演	実	講	演	実	講	演	実
4.0～3.5	54	8	76	22	4	48	3	0	16
～3.0	10	0	3	34	4	28	51	8	57
～2.5	0	0	0	8	0	3	10	0	6
～2.0	0	0	0	0	0	0	0	0	0
～1.5	0	0	0	0	0	0	0	0	0
～1.0	0	0	0	0	0	0	0	0	0
平均値	3.66	3.72	3.72	3.36	3.41	3.56	3.14	3.25	3.28

点数区 間	対 Q10_参加			メ Q11_メディア授業 での指示			メ Q12_メディア授業 1回の学修時間		
	講	演	実	講	演	実	講	演	実
4.0～3.5	0	0	1	35	2	3	10	0	0
～3.0	0	0	0	6	1	0	15	0	2
～2.5	0	0	0	0	0	0	13	0	1
～2.0	0	0	0	0	0	0	3	3	0
～1.5	0	0	0	0	0	0	0	0	0
～1.0	0	0	0	0	0	0	0	0	0
平均値			3.60	3.64	3.65	3.84	3.10	2.27	3.07

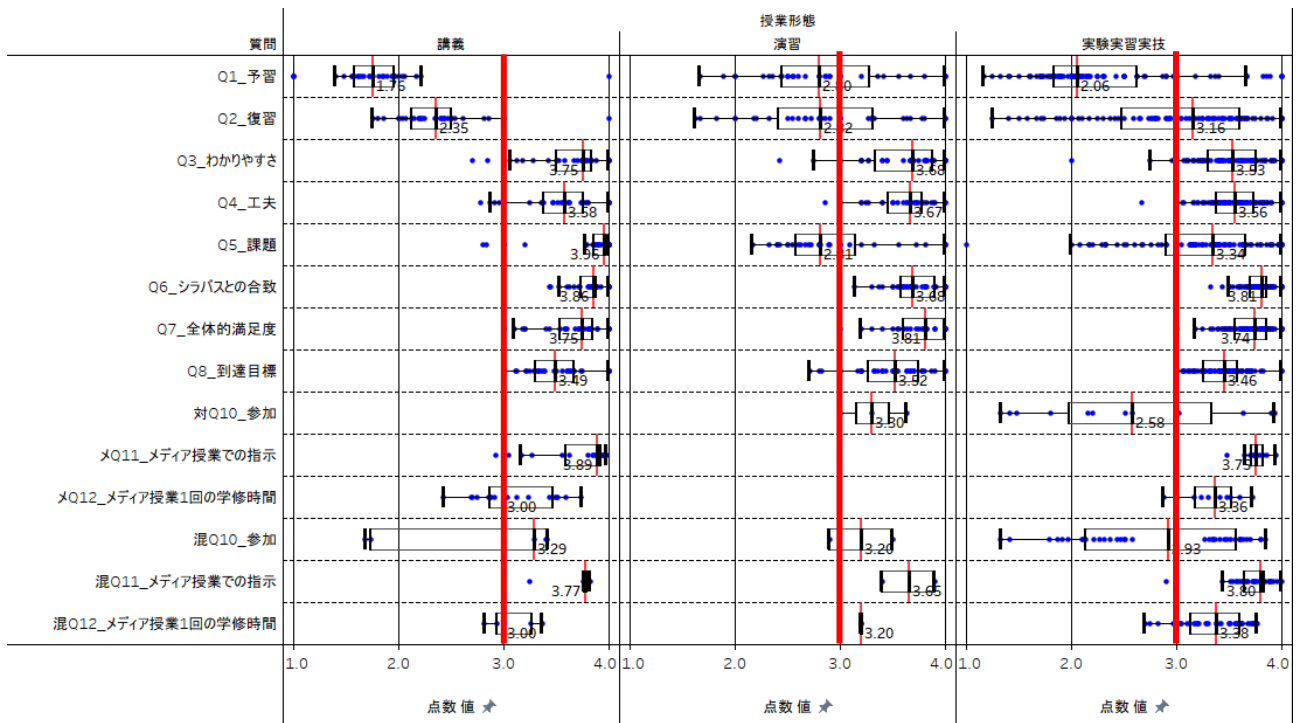
点数区 間	混 Q10_参加			混 Q11_メディア授業 での指示			混 Q12_メディア授業 1回の学修時間		
	講	演	実	講	演	実	講	演	実
4.0～3.5	1	0	4	11	2	49	2	0	4
～3.0	1	0	40	6	0	11	9	0	38
～2.5	0	0	10	1	0	2	7	2	19
～2.0	0	1	7	0	0	0	0	0	1
～1.5	2	1	1	0	0	0	0	0	0
～1.0	14	0	0	0	0	0	0	0	0
平均値	1.58	2.13	3.04	3.51	3.68	3.58	3.10	2.78	3.11

点数区 間	対 Q9_理解できないと き			メ Q13_教員への質問 の機会			メ Q14_学生同士意見 交の機会		
	講	演	実	講	演	実	講	演	実
1.0～0.5	0	0	0	0	0	0	0	2	0
～0	0	0	1	41	3	3	41	1	3
平均値			0.07	0.11	0.06	0.11	0.02	0.44	0.00
点数区 間	混 Q9_理解できないと き			混 Q13_教員への質問 の機会			混 Q14_学生同士意見 交の機会		
	講	演	実	講	演	実	講	演	実
1.0～0.5	1	1	16	0	0	3	0	0	11
～0	17	1	46	18	2	59	18	2	51
平均値	0.11	0.48	0.38	0.13	0.21	0.23	0.06	0.04	0.27

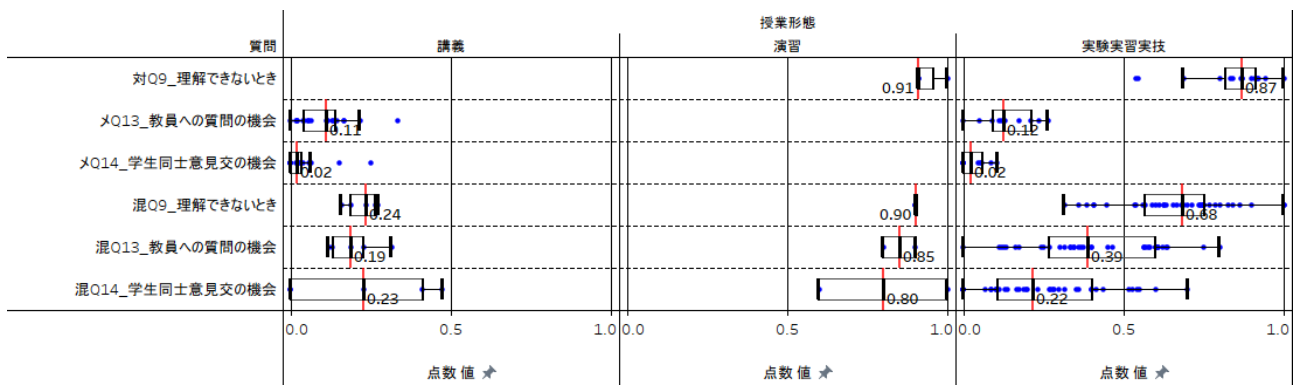
\*設問記号先頭-対：すべて対面授業、メ：すべてメディア授業、混：対面授業とメディア授業の混合タイプ

## 5. 服飾美術学科

### ・4点法設問



### ・上記以外（選択肢 A の回答率の分布）



〈度数分布と平均値〉講：講義、演：演習、実：実験実習実技

点数区 間	Q1_予習			Q2_復習			Q3_わかりやすさ			Q4_工夫			Q5_課題		
	講	演	実	講	演	実	講	演	実	講	演	実	講	演	実
4.0~3.5	1	6	8	1	7	28	22	20	49	18	24	51	24	6	30
~3.0	0	5	6	1	6	18	5	10	32	7	7	32	3	7	32
~2.5	0	12	11	6	11	17	2	1	2	4	1	1	2	14	11
~2.0	5	7	25	18	5	11	0	1	1	0	0	0	0	5	10
~1.5	18	2	29	3	3	8	0	0	0	0	0	0	0	0	0
~1.0	5	0	5	0	0	2	0	0	0	0	0	0	0	0	1
平均値	1.79	2.84	2.28	2.37	2.86	2.99	3.62	3.59	3.53	3.52	3.60	3.54	3.78	2.95	3.23

点数区 間	Q6_シラバスとの合致			Q7_全体的満足度			Q8_到達目標		
	講	演	実	講	演	実	講	演	実
4.0~3.5	27	28	82	22	28	71	14	18	36
~3.0	2	4	2	7	4	13	15	11	48
~2.5	0	0	0	0	0	0	0	3	0
~2.0	0	0	0	0	0	0	0	0	0
~1.5	0	0	0	0	0	0	0	0	0
~1.0	0	0	0	0	0	0	0	0	0
平均値	3.81	3.70	3.78	3.65	3.75	3.70	3.50	3.49	3.43

点数区 間	対 Q10_参加			メ Q11_メディア授 業での指示			メ Q12_メディア授業 1回の学修時間		
	講	演	実	講	演	実	講	演	実
4.0~3.5	0	1	4	15	0	9	4	0	3
~3.0	0	2	3	3	0	1	7	0	6
~2.5	0	0	2	1	0	0	7	0	1
~2.0	0	0	2	0	0	0	1	0	0
~1.5	0	0	1	0	0	0	0	0	0
~1.0	0	0	3	0	0	0	0	0	0
平均値		3.31	2.66	3.70		3.75	3.10		3.34

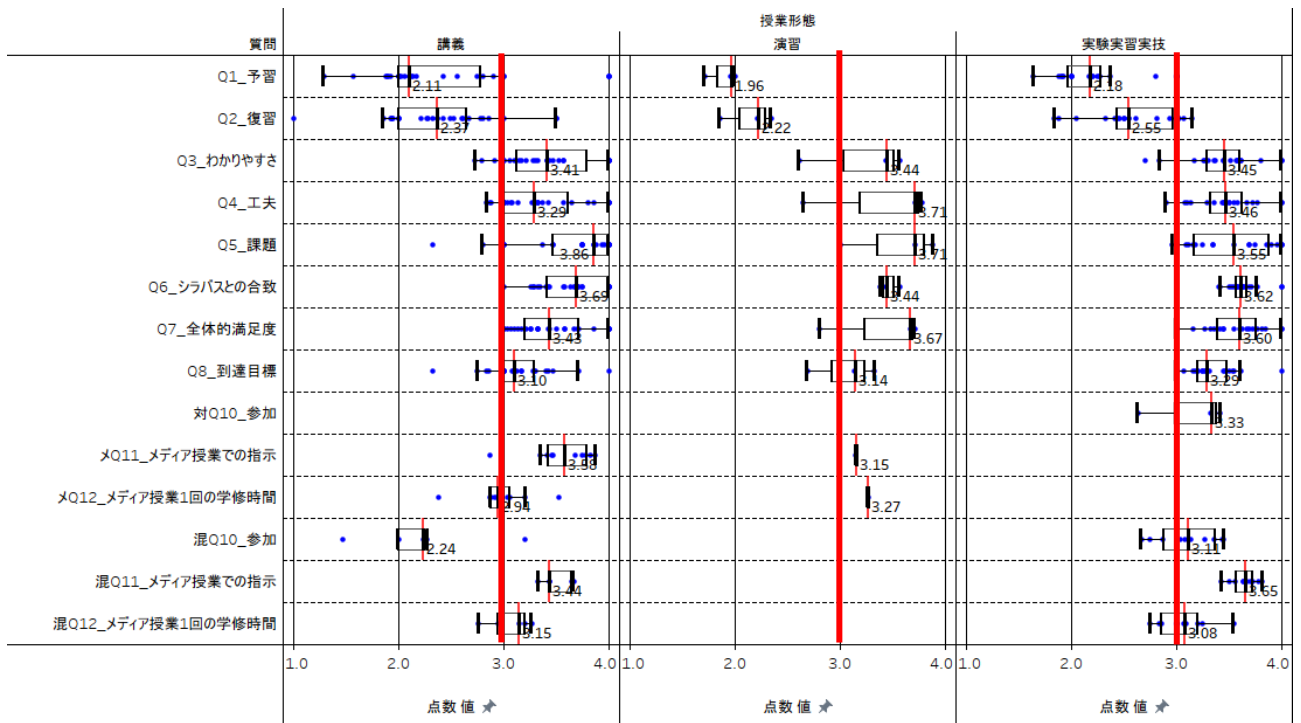
点数区 間	混 Q10_参加			混 Q11_メディア授 業での指示			混 Q12_メディア授業 1回の学修時間		
	講	演	実	講	演	実	講	演	実
4.0~3.5	0	1	11	4	1	36	0	0	16
~3.0	3	0	8	1	1	1	3	2	18
~2.5	0	1	3	0	0	1	2	0	4
~2.0	0	0	10	0	0	0	0	0	0
~1.5	2	0	4	0	0	0	0	0	0
~1.0	0	0	2	0	0	0	0	0	0
平均値	2.71	3.20	2.84	3.68	3.65	3.74	3.08	3.20	3.35

点数区 間	対 Q9_理解できないと き			メ Q13_教員への質 問の機会			メ Q14_学生同士意見 交の機会		
	講	演	実	講	演	実	講	演	実
1.0~0.5	0	3	15	0	0	0	0	0	0
~0	0	0	0	19	0	10	19	0	10
平均値		0.94	0.83	0.10		0.14	0.04		0.03
点数区 間	混 Q9_理解できないと き			混 Q13_教員への質 問の機会			混 Q14_学生同士意見 交の機会		
	講	演	実	講	演	実	講	演	実
1.0~0.5	0	2	32	0	2	15	0	2	6
~0	5	0	6	5	0	23	5	0	32
平均値	0.22	0.90	0.67	0.20	0.85	0.41	0.22	0.80	0.25

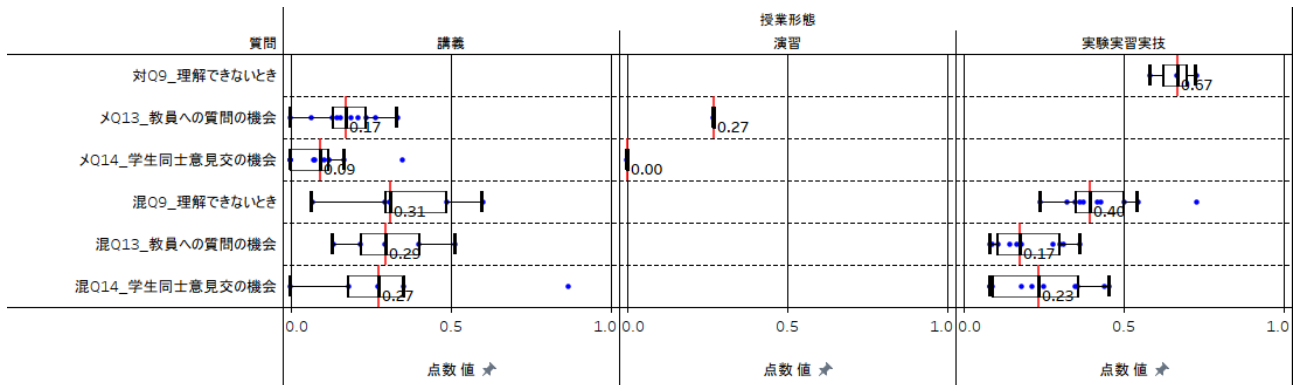
\*設問記号先頭-対：すべて対面授業、メ：すべてメディア授業、混：対面授業とメディア授業の混合タイプ

## 6. 環境教育学科

### ・4点法設問



### ・上記以外（選択肢 A の回答率の分布）



〈度数分布と平均値〉講：講義、演：演習、実：実験実習実技

点数区 間	Q1_予習			Q2_復習			Q3_わかりやすさ			Q4_工夫			Q5_課題		
	講	演	実	講	演	実	講	演	実	講	演	実	講	演	実
4.0~3.5	3	0	0	2	0	0	10	1	9	8	2	9	19	2	10
~3.0	2	0	2	1	0	5	14	1	8	16	0	9	6	1	8
~2.5	4	0	1	7	0	7	3	1	2	3	1	1	1	0	1
~2.0	12	1	11	11	2	5	0	0	0	0	0	0	1	0	0
~1.5	5	2	5	5	1	2	0	0	0	0	0	0	0	0	0
~1.0	1	0	0	1	0	0	0	0	0	0	0	0	0	0	0
平均値	2.39	1.89	2.21	2.38	2.14	2.59	3.43	3.21	3.45	3.34	3.38	3.47	3.66	3.53	3.52

点数区 間	Q6_シラバスとの合致			Q7_全体的満足度			Q8_到達目標		
	講	演	実	講	演	実	講	演	実
4.0~3.5	18	1	17	12	2	11	2	0	5
~3.0	9	2	2	15	0	8	21	2	14
~2.5	0	0	0	0	1	0	3	1	0
~2.0	0	0	0	0	0	0	1	0	0
~1.5	0	0	0	0	0	0	0	0	0
~1.0	0	0	0	0	0	0	0	0	0
平均値	3.65	3.47	3.64	3.47	3.40	3.56	3.13	3.06	3.35

点数区 間	対 Q10_参加			メ Q11_メディア授業 での指示			メ Q12_メディア授業 1回の学修時間		
	講	演	実	講	演	実	講	演	実
4.0~3.5	0	0	0	5	0	0	1	0	0
~3.0	0	0	2	4	1	0	3	1	0
~2.5	0	0	1	1	0	0	5	0	0
~2.0	0	0	0	0	0	0	1	0	0
~1.5	0	0	0	0	0	0	0	0	0
~1.0	0	0	0	0	0	0	0	0	0
平均値			3.13	3.55	3.15		2.98	3.27	

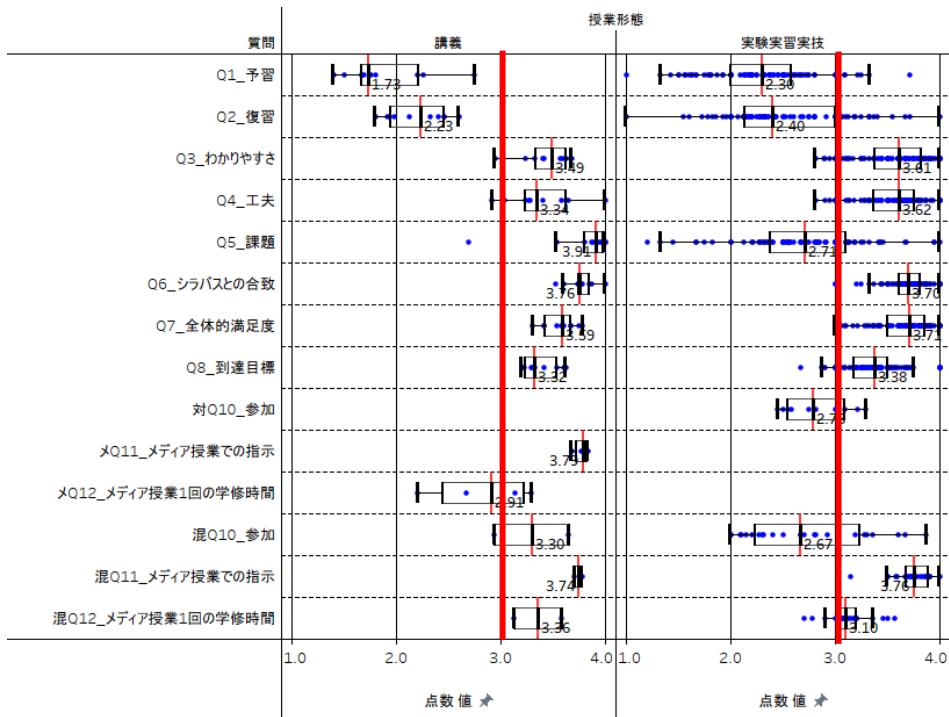
点数区 間	混 Q10_参加			混 Q11_メディア授業 での指示			混 Q12_メディア授業 1回の学修時間		
	講	演	実	講	演	実	講	演	実
4.0~3.5	0	0	0	2	0	9	0	0	1
~3.0	1	0	7	3	0	1	3	0	6
~2.5	0	0	3	0	0	0	2	0	3
~2.0	3	0	0	0	0	0	0	0	0
~1.5	0	0	0	0	0	0	0	0	0
~1.0	1	0	0	0	0	0	0	0	0
平均値	2.23		3.11	3.50		3.65	3.07		3.07

点数区 間	対 Q9_理解できないと き			メ Q13_教員への質問 の機会			メ Q14_学生同士意見 交の機会		
	講	演	実	講	演	実	講	演	実
1.0~0.5	0	0	3	0	0	0	0	0	0
~0	0	0	0	10	1	0	10	1	0
平均値			0.66	0.17	0.27		0.10	0.00	
点数区 間	混 Q9_理解できないと き			混 Q13_教員への質問 の機会			混 Q14_学生同士意見 交の機会		
	講	演	実	講	演	実	講	演	実
1.0~0.5	1	0	3	1	0	0	1	0	0
~0	4	0	7	4	0	10	4	0	10
平均値	0.35		0.43	0.31		0.20	0.33		0.25

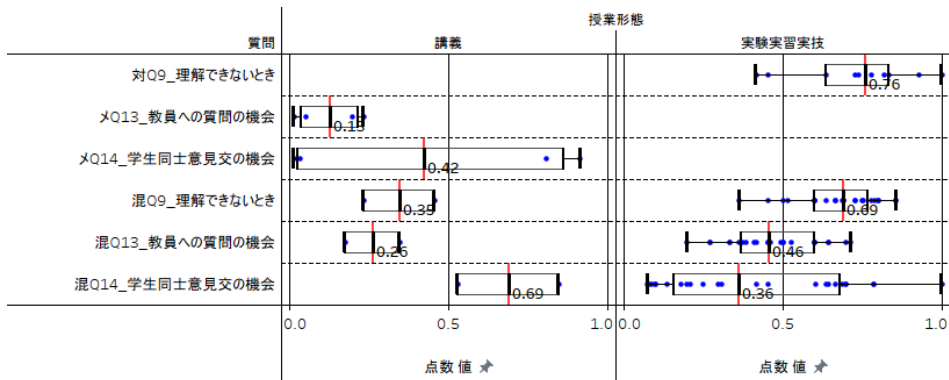
\*設問記号先頭-対：すべて対面授業、メ：すべてメディア授業、混：対面授業とメディア授業の混合タイプ

## 7. 造形表現学科

### ・4点法設問



### ・上記以外（選択肢 A の回答率の分布）





〈度数分布と平均値〉講：講義、演：演習、実：実験実習実技

点数区 間	Q1_予習			Q2_復習			Q3_わかりやすさ			Q4_工夫			Q5_課題		
	講	演	実	講	演	実	講	演	実	講	演	実	講	演	実
4.0~3.5	0	0	1	0	0	4	5	0	56	4	0	55	9	0	5
~3.0	0	0	8	0	0	19	4	0	23	5	0	25	0	0	25
~2.5	1	0	20	1	0	13	1	0	4	1	0	3	1	0	30
~2.0	2	0	34	5	0	38	0	0	0	0	0	0	0	0	16
~1.5	6	0	17	4	0	8	0	0	0	0	0	0	0	0	4
~1.0	1	0	3	0	0	1	0	0	0	0	0	0	0	0	3
平均値	1.87		2.28	2.20		2.52	3.45		3.56	3.40		3.54	3.77		2.71

点数区 間	Q6_シラバスとの合致			Q7_全体的満足度			Q8_到達目標		
	講	演	実	講	演	実	講	演	実
4.0~3.5	10	0	74	7	0	64	3	0	29
~3.0	0	0	9	3	0	19	7	0	50
~2.5	0	0	0	0	0	0	0	0	4
~2.0	0	0	0	0	0	0	0	0	0
~1.5	0	0	0	0	0	0	0	0	0
~1.0	0	0	0	0	0	0	0	0	0
平均値	3.76		3.69	3.57		3.66	3.37		3.36

点数区 間	対 Q10_参加			メ Q11_メディア授 業での指示			メ Q12_メディア授業 1回の学修時間		
	講	演	実	講	演	実	講	演	実
4.0~3.5	0	0	0	4	0	0	0	0	0
~3.0	0	0	4	0	0	0	2	0	0
~2.5	0	0	5	0	0	0	1	0	0
~2.0	0	0	1	0	0	0	1	0	0
~1.5	0	0	0	0	0	0	0	0	0
~1.0	0	0	0	0	0	0	0	0	0
平均値			2.83	3.77			2.83		

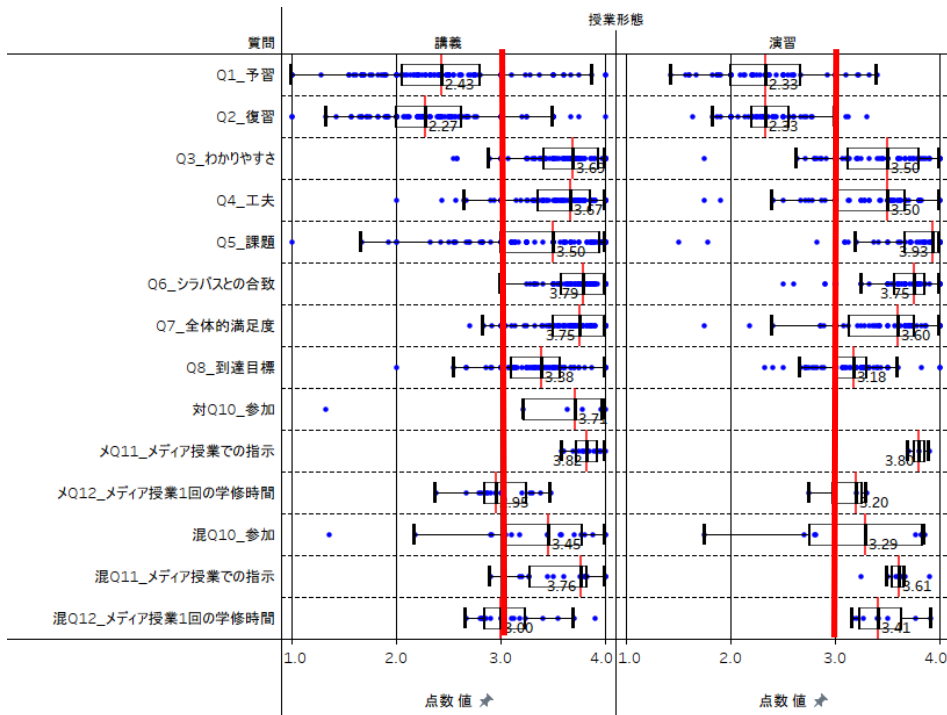
点数区 間	混 Q10_参加			混 Q11_メディア授 業での指示			混 Q12_メディア授業 1回の学修時間		
	講	演	実	講	演	実	講	演	実
4.0~3.5	1	0	3	2	0	23	1	0	2
~3.0	0	0	4	0	0	1	1	0	19
~2.5	1	0	7	0	0	0	0	0	3
~2.0	0	0	10	0	0	0	0	0	0
~1.5	0	0	0	0	0	0	0	0	0
~1.0	0	0	0	0	0	0	0	0	0
平均値	3.30		2.72	3.74		3.74	3.36		3.13

点数区 間	対 Q9_理解できないと き			メ Q13_教員への質問 の機会			メ Q14_学生同士意見 交の機会		
	講	演	実	講	演	実	講	演	実
1.0~0.5	0	0	8	0	0	0	2	0	0
~0	0	0	2	4	0	0	2	0	0
平均値			0.73	0.13			0.44		
点数区 間	混 Q9_理解できないと き			混 Q13_教員への質問 の機会			混 Q14_学生同士意見 交の機会		
	講	演	実	講	演	実	講	演	実
1.0~0.5	0	0	22	0	0	10	2	0	10
~0	2	0	2	2	0	14	0	0	14
平均値	0.35		0.67	0.26		0.47	0.69		0.42

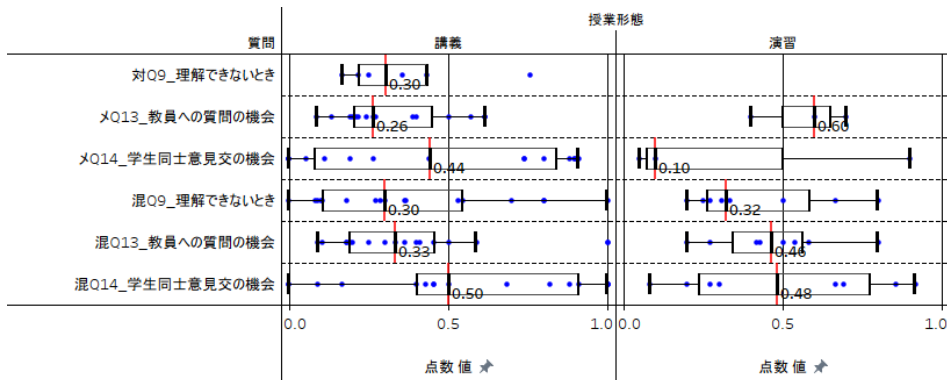
\*設問記号先頭-対：すべて対面授業、メ：すべてメディア授業、混：対面授業とメディア授業の混合タイプ

## 8. 英語コミュニケーション学科

### ・4点法設問



### ・上記以外（選択肢 A の回答率の分布）



〈度数分布と平均値〉 講：講義、演：演習、実：実験実習実技

点数区間	Q1_予習			Q2_復習			Q3_わかりやすさ			Q4_工夫			Q5_課題		
	講	演	実	講	演	実	講	演	実	講	演	実	講	演	実
4.0～3.5	10	0	0	9	0	0	69	29	0	66	27	0	52	44	0
～3.0	14	12	0	9	5	0	26	15	0	26	15	0	28	6	0
～2.5	21	10	0	17	12	0	4	8	0	5	7	0	12	1	0
～2.0	34	21	0	45	32	0	0	0	0	2	2	0	4	0	0
～1.5	16	9	0	15	4	0	0	1	0	0	2	0	2	2	0
～1.0	4	1	0	4	0	0	0	0	0	0	0	0	1	0	0
平均値	2.46	2.38		2.37	2.37		3.60	3.44		3.55	3.30		3.37	3.71	

点数区間	Q6_シラバスとの合致			Q7_全体的満足度			Q8_到達目標		
	講	演	実	講	演	実	講	演	実
4.0～3.5	84	45	0	78	30	0	40	7	0
～3.0	15	4	0	18	17	0	52	33	0
～2.5	0	4	0	3	3	0	6	11	0
～2.0	0	0	0	0	2	0	1	2	0
～1.5	0	0	0	0	1	0	0	0	0
～1.0	0	0	0	0	0	0	0	0	0
平均値	3.72	3.66		3.68	3.44		3.37	3.14	

点数区間	対 Q10_参加			メ Q11_メディア授業での指示			メ Q12_メディア授業1回の学修時間		
	講	演	実	講	演	実	講	演	実
4.0～3.5	4	0	0	15	3	0	0	0	0
～3.0	1	0	0	0	0	0	7	2	0
～2.5	0	0	0	0	0	0	7	1	0
～2.0	0	0	0	0	0	0	1	0	0
～1.5	0	0	0	0	0	0	0	0	0
～1.0	1	0	0	0	0	0	0	0	0
平均値	3.32			3.81	3.80		2.99	3.08	

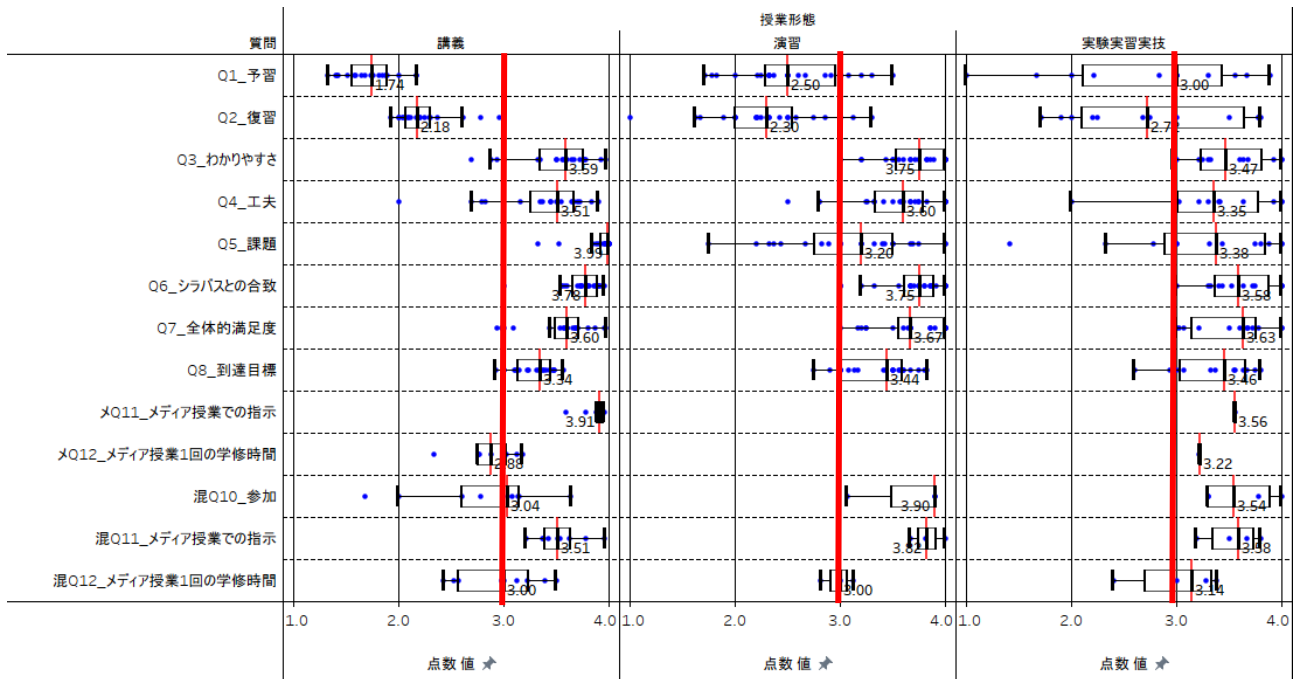
点数区間	混 Q10_参加			混 Q11_メディア授業での指示			混 Q12_メディア授業1回の学修時間		
	講	演	実	講	演	実	講	演	実
4.0～3.5	8	4	0	11	7	0	3	3	0
～3.0	5	0	0	5	1	0	7	5	0
～2.5	2	3	0	1	0	0	7	0	0
～2.0	1	0	0	0	0	0	0	0	0
～1.5	0	1	0	0	0	0	0	0	0
～1.0	1	0	0	0	0	0	0	0	0
平均値	3.29	3.17		3.60	3.60		3.11	3.46	

点数区間	対 Q9_理解できないとき			メ Q13_教員への質問の機会			メ Q14_学生同士意見交の機会		
	講	演	実	講	演	実	講	演	実
1.0～0.5	1	0	0	4	2	0	7	1	0
～0	5	0	0	11	1	0	8	2	0
平均値	0.36			0.33	0.57		0.46	0.35	
点数区間	混 Q9_理解できないとき			混 Q13_教員への質問の機会			混 Q14_学生同士意見交の機会		
	講	演	実	講	演	実	講	演	実
1.0～0.5	6	3	0	4	4	0	9	4	0
～0	11	5	0	13	4	0	8	4	0
平均値	0.38	0.42		0.39	0.47		0.58	0.50	

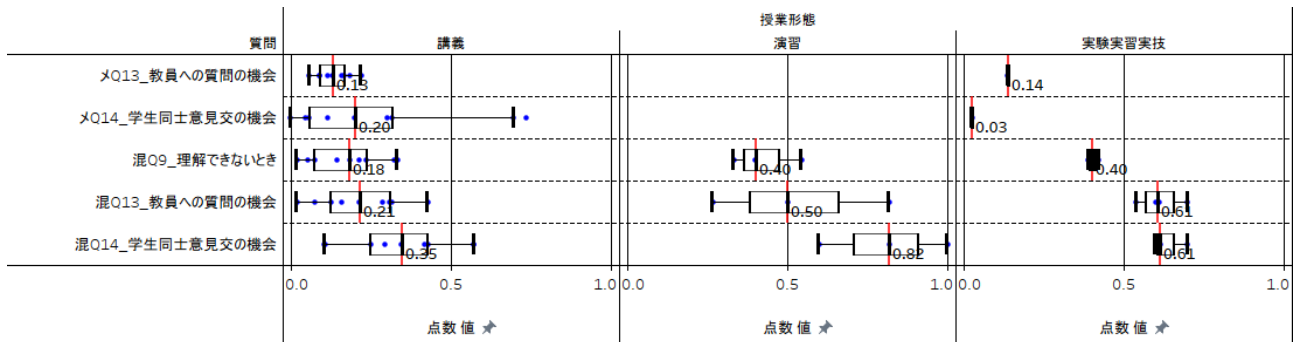
\*設問記号先頭-対：すべて対面授業、メ：すべてメディア授業、混：対面授業とメディア授業の混合タイプ

## 9. 心理カウンセリング学科

### ・4点法設問



### ・上記以外（選択肢 A の回答率の分布）



〈度数分布と平均値〉 講：講義、演：演習、実：実験実習実技

点数区 間	Q1_予習			Q2_復習			Q3_わかりやすさ			Q4_工夫			Q5_課題		
	講	演	実	講	演	実	講	演	実	講	演	実	講	演	実
4.0~3.5	0	1	3	0	0	4	14	19	6	11	15	4	19	7	5
~3.0	0	5	4	0	3	1	3	4	5	5	5	7	1	8	4
~2.5	0	7	1	3	5	2	3	0	1	3	3	0	0	3	1
~2.0	3	7	2	16	11	3	0	0	0	1	0	1	0	4	1
~1.5	13	3	1	1	3	2	0	0	0	0	0	0	0	1	0
~1.0	4	0	1	0	1	0	0	0	0	0	0	0	0	0	1
平均値	1.73	2.56	2.76	2.24	2.31	2.78	3.50	3.70	3.49	3.37	3.54	3.33	3.92	3.09	3.23

点数区 間	Q6_シラバスとの合 致			Q7_全体的満足度			Q8_到達目標		
	講	演	実	講	演	実	講	演	実
4.0~3.5	19	18	7	15	18	8	1	11	6
~3.0	1	5	5	3	5	4	18	10	4
~2.5	0	0	0	2	0	0	1	2	2
~2.0	0	0	0	0	0	0	0	0	0
~1.5	0	0	0	0	0	0	0	0	0
~1.0	0	0	0	0	0	0	0	0	0
平均値	3.74	3.67	3.59	3.55	3.69	3.52	3.29	3.34	3.36

点数区 間	対 Q10_参加			メ Q11_メディア授業 での指示			メ Q12_メディア授業 1回の学修時間		
	講	演	実	講	演	実	講	演	実
4.0~3.5	0	0	0	9	0	1	0	0	0
~3.0	0	0	0	0	0	0	4	0	1
~2.5	0	0	0	0	0	0	4	0	0
~2.0	0	0	0	0	0	0	1	0	0
~1.5	0	0	0	0	0	0	0	0	0
~1.0	0	0	0	0	0	0	0	0	0
平均値				3.87		3.56	2.87		3.22

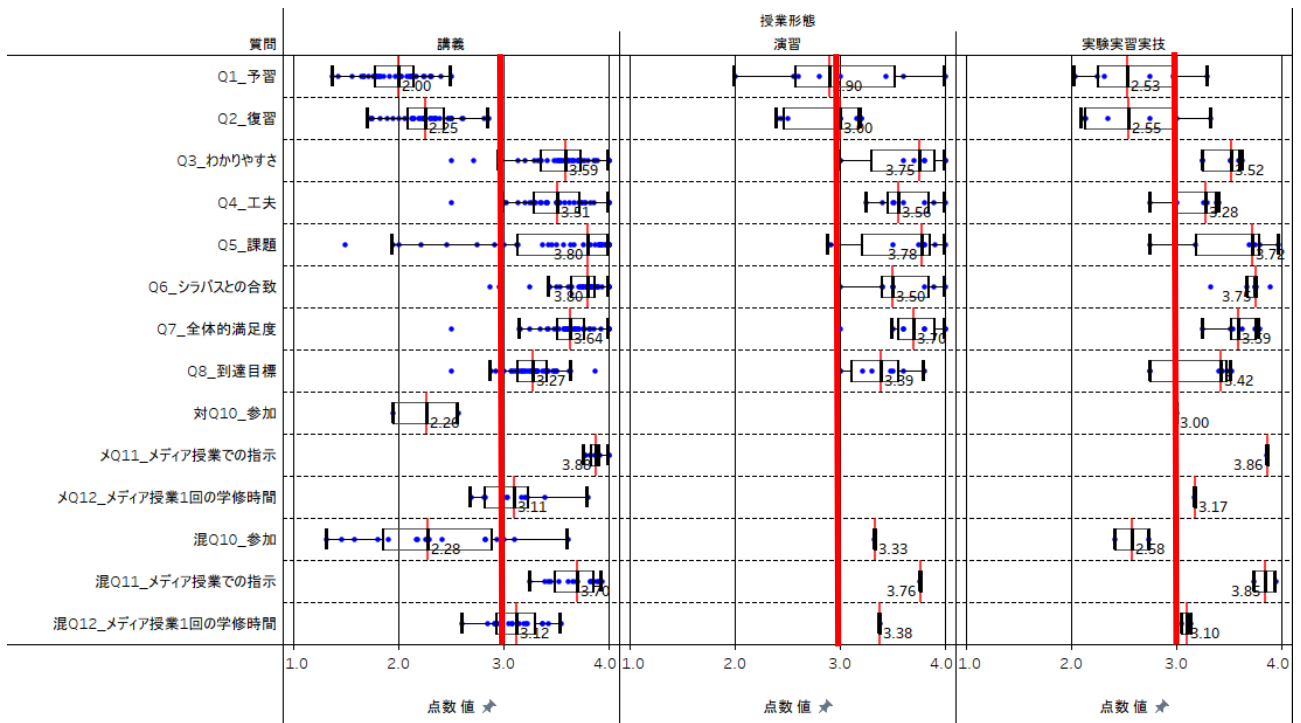
点数区 間	混 Q10_参加			混 Q11_メディア授業 での指示			混 Q12_メディア授業 1回の学修時間		
	講	演	実	講	演	実	講	演	実
4.0~3.5	1	2	2	5	3	3	1	0	0
~3.0	4	1	2	4	0	1	4	2	3
~2.5	2	0	0	0	0	0	3	1	0
~2.0	1	0	0	0	0	0	1	0	1
~1.5	1	0	0	0	0	0	0	0	0
~1.0	0	0	0	0	0	0	0	0	0
平均値	2.79	3.63	3.60	3.54	3.83	3.54	2.97	2.98	3.02

点数区 間	対 Q9_理解できないと き			メ Q13_教員への質問 の機会			メ Q14_学生同士意見 交の機会		
	講	演	実	講	演	実	講	演	実
1.0~0.5	0	0	0	0	0	0	2	0	0
~0	0	0	0	9	0	1	7	0	1
平均値				0.13		0.14	0.27		0.03
点数区 間	混 Q9_理解できないと き			混 Q13_教員への質問 の機会			混 Q14_学生同士意見 交の機会		
	講	演	実	講	演	実	講	演	実
1.0~0.5	0	1	0	0	2	4	2	3	4
~0	9	2	4	9	1	0	7	0	0
平均値	0.18	0.43	0.40	0.21	0.53	0.61	0.34	0.81	0.63

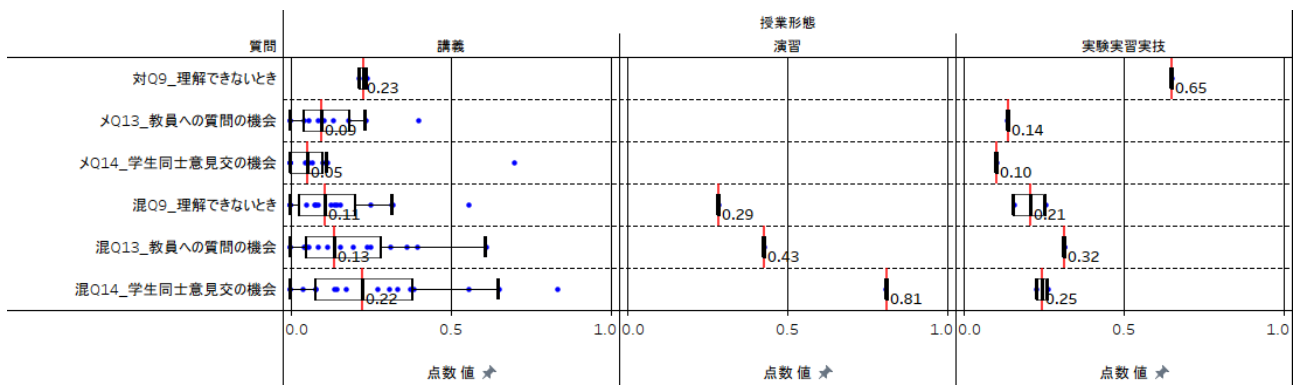
\*設問記号先頭-対：すべて対面授業、メ：すべてメディア授業、混：対面授業とメディア授業の混合タイプ

# 10. 教育福祉学科

## ・ 4 点法設問



## ・ 上記以外 (選択肢 A の回答率の分布)



〈度数分布と平均値〉 講：講義、演：演習、実：実験実習実技

点数区 間	Q1_予習			Q2_復習			Q3_わかりやすさ			Q4_工夫			Q5_課題		
	講	演	実	講	演	実	講	演	実	講	演	実	講	演	実
4.0~3.5	0	2	0	0	0	0	24	6	4	20	6	0	23	6	4
~3.0	0	2	1	0	5	2	8	2	2	15	2	5	6	0	1
~2.5	1	3	2	7	1	1	4	0	0	1	0	1	2	2	1
~2.0	18	1	3	22	2	3	0	0	0	0	0	0	3	0	0
~1.5	15	0	0	7	0	0	0	0	0	0	0	0	1	0	0
~1.0	2	0	0	0	0	0	0	0	0	0	0	0	1	0	0
平均値	1.96	3.00	2.60	2.24	2.86	2.61	3.52	3.61	3.46	3.48	3.62	3.18	3.46	3.57	3.52

点数区 間	Q6_シラバスとの合致			Q7_全体的満足度			Q8_到達目標		
	講	演	実	講	演	実	講	演	実
4.0~3.5	31	5	5	28	7	5	5	3	1
~3.0	3	3	1	7	1	1	27	5	3
~2.5	2	0	0	1	0	0	4	0	2
~2.0	0	0	0	0	0	0	0	0	0
~1.5	0	0	0	0	0	0	0	0	0
~1.0	0	0	0	0	0	0	0	0	0
平均値	3.72	3.56	3.69	3.61	3.66	3.58	3.26	3.36	3.23

点数区 間	対 Q10_参加			メ Q11_メディア授 業での指示			メ Q12_メディア授業 1回の学修時間		
	講	演	実	講	演	実	講	演	実
4.0~3.5	0	0	0	10	0	1	1	0	0
~3.0	0	0	1	0	0	0	6	0	1
~2.5	1	0	0	0	0	0	3	0	0
~2.0	0	0	0	0	0	0	0	0	0
~1.5	1	0	0	0	0	0	0	0	0
~1.0	0	0	0	0	0	0	0	0	0
平均値	2.26		3.00	3.88		3.86	3.12		3.17

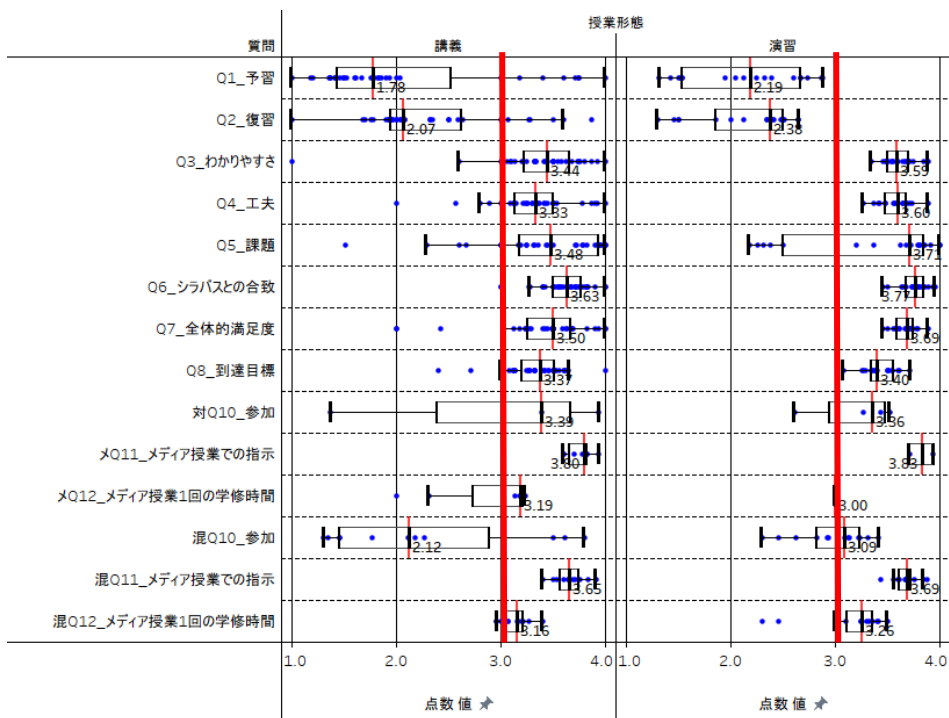
点数区 間	混 Q10_参加			混 Q11_メディア授 業での指示			混 Q12_メディア授業 1回の学修時間		
	講	演	実	講	演	実	講	演	実
4.0~3.5	1	0	0	12	1	2	1	0	0
~3.0	2	1	0	4	0	0	10	1	2
~2.5	3	0	1	0	0	0	5	0	0
~2.0	5	0	1	0	0	0	0	0	0
~1.5	3	0	0	0	0	0	0	0	0
~1.0	2	0	0	0	0	0	0	0	0
平均値	2.36	3.33	2.58	3.68	3.76	3.85	3.12	3.38	3.10

点数区 間	対 Q9_理解できないと き			メ Q13_教員への質 問の機会			メ Q14_学生同士意見 交の機会		
	講	演	実	講	演	実	講	演	実
1.0~0.5	0	0	1	0	0	0	1	0	0
~0	2	0	0	10	0	1	9	0	1
平均値	0.23		0.65	0.12		0.14	0.11		0.10
点数区 間	混 Q9_理解できないと き			混 Q13_教員への質 問の機会			混 Q14_学生同士意見 交の機会		
	講	演	実	講	演	実	講	演	実
1.0~0.5	1	0	0	1	0	0	3	1	0
~0	15	1	2	15	1	2	13	0	2
平均値	0.14	0.29	0.21	0.18	0.43	0.32	0.27	0.81	0.25

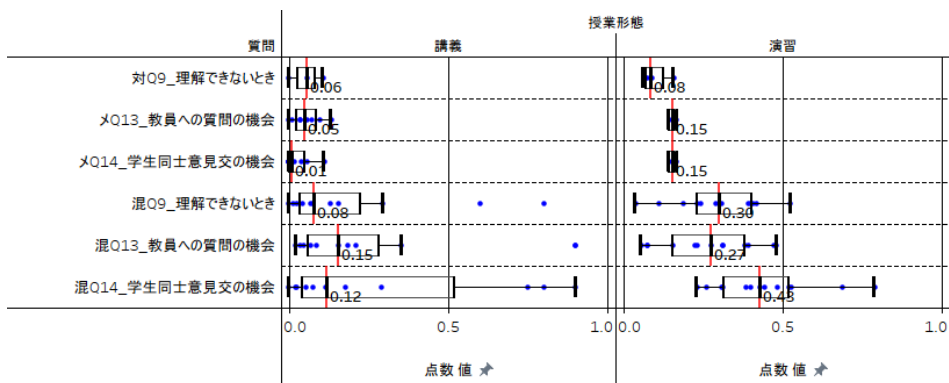
\*設問記号先頭-対：すべて対面授業、メ：すべてメディア授業、混：対面授業とメディア授業の混合タイプ

# 11. 看護学科

## ・4点法設問



## ・上記以外（選択肢 A の回答率の分布）





〈度数分布と平均値〉講：講義、演：演習、実：実験実習実技

点数区 間	Q1_予習			Q2_復習			Q3_わかりやすさ			Q4_工夫			Q5_課題		
	講	演	実	講	演	実	講	演	実	講	演	実	講	演	実
4.0~3.5	5	0	0	3	0	0	15	14	0	11	12	0	16	11	0
~3.0	3	0	0	4	0	0	15	4	0	17	6	0	12	2	0
~2.5	0	6	0	4	5	0	1	0	0	3	0	0	2	1	0
~2.0	2	5	0	9	8	0	0	0	0	1	0	0	1	4	0
~1.5	12	5	0	11	3	0	0	0	0	0	0	0	1	0	0
~1.0	10	2	0	1	2	0	1	0	0	0	0	0	0	0	0
平均値	2.08	2.13		2.33	2.17		3.37	3.61		3.31	3.58		3.43	3.35	

点数区 間	Q6_シラバスとの合致			Q7_全体的満足度			Q8_到達目標		
	講	演	実	講	演	実	講	演	実
4.0~3.5	25	17	0	17	17	0	11	8	0
~3.0	7	1	0	12	1	0	19	10	0
~2.5	0	0	0	0	0	0	1	0	0
~2.0	0	0	0	3	0	0	1	0	0
~1.5	0	0	0	0	0	0	0	0	0
~1.0	0	0	0	0	0	0	0	0	0
平均値	3.60	3.75		3.40	3.67		3.34	3.43	

点数区 間	対 Q10_参加			メ Q11_メディア授 業での指示			メ Q12_メディア授業 1回の学修時間		
	講	演	実	講	演	実	講	演	実
4.0~3.5	1	1	0	8	2	0	0	0	0
~3.0	1	2	0	0	0	0	6	2	0
~2.5	0	1	0	0	0	0	0	0	0
~2.0	0	0	0	0	0	0	2	0	0
~1.5	0	0	0	0	0	0	0	0	0
~1.0	1	0	0	0	0	0	0	0	0
平均値	2.90	3.21		3.76	3.83		2.94	3.00	

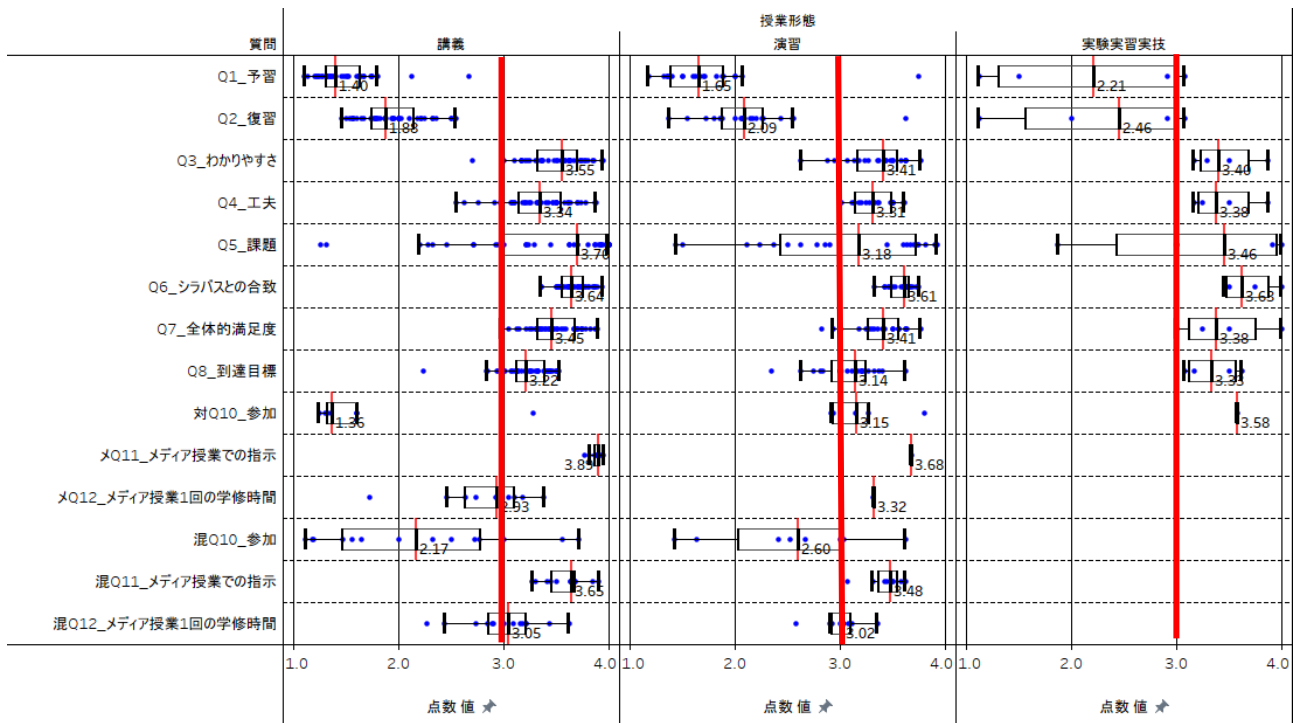
点数区 間	混 Q10_参加			混 Q11_メディア授 業での指示			混 Q12_メディア授業 1回の学修時間		
	講	演	実	講	演	実	講	演	実
4.0~3.5	3	0	0	10	12	0	0	1	0
~3.0	0	7	0	1	1	0	9	10	0
~2.5	0	4	0	0	0	0	2	0	0
~2.0	3	2	0	0	0	0	0	2	0
~1.5	1	0	0	0	0	0	0	0	0
~1.0	4	0	0	0	0	0	0	0	0
平均値	2.26	2.97		3.66	3.68		3.14	3.15	

点数区 間	対 Q9_理解できないと き			メ Q13_教員への質 問の機会			メ Q14_学生同士意見 交の機会		
	講	演	実	講	演	実	講	演	実
1.0~0.5	0	0	0	0	0	0	0	0	0
~0	3	4	0	8	2	0	8	2	0
平均値	0.05	0.10		0.06	0.15		0.03	0.15	
点数区 間	混 Q9_理解できないと き			混 Q13_教員への質 問の機会			混 Q14_学生同士意見 交の機会		
	講	演	実	講	演	実	講	演	実
1.0~0.5	2	1	0	2	0	0	3	4	0
~0	9	12	0	9	13	0	8	9	0
平均値	0.20	0.30		0.27	0.26		0.29	0.44	

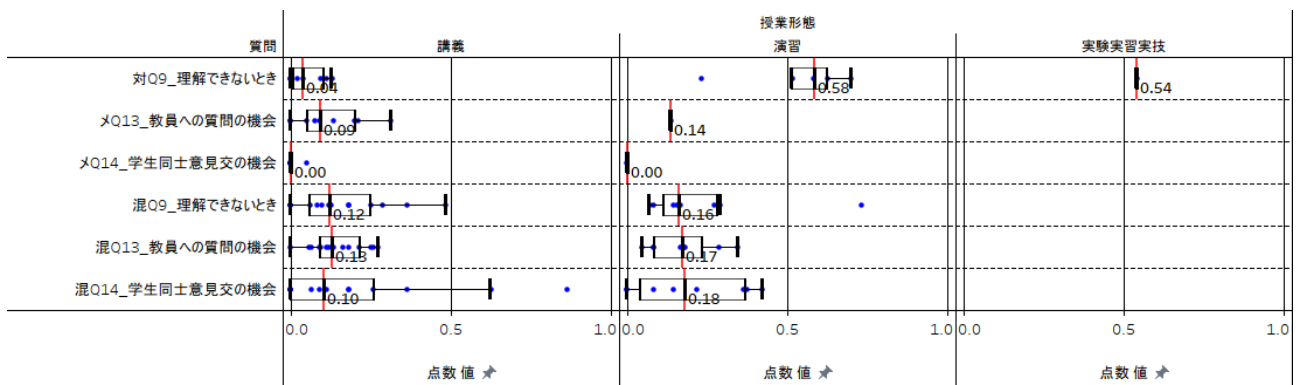
\*設問記号先頭-対：すべて対面授業、メ：すべてメディア授業、混：対面授業とメディア授業の混合タイプ

## 12. リハビリテーション学科

### ・4点法設問



### ・上記以外（選択肢 A の回答率の分布）



〈度数分布と平均値〉講：講義、演：演習、実：実験実習実技

点数区 間	Q1_予習			Q2_復習			Q3_わかりやすさ			Q4_工夫			Q5_課題		
	講	演	実	講	演	実	講	演	実	講	演	実	講	演	実
4.0~3.5	0	1	0	0	1	0	22	7	2	14	5	2	23	9	2
~3.0	0	0	1	0	0	1	16	10	2	20	15	2	6	1	1
~2.5	1	0	1	3	2	1	1	3	0	5	0	0	4	5	0
~2.0	1	3	0	12	11	1	0	0	0	0	0	0	4	3	0
~1.5	15	10	1	23	5	0	0	0	0	0	0	0	0	1	1
~1.0	22	6	1	1	1	1	0	0	0	0	0	0	2	1	0
平均値	1.49	1.74	2.16	1.93	2.14	2.28	3.50	3.34	3.46	3.34	3.30	3.45	3.39	3.03	3.20

点数区 間	Q6_シラバスとの合致			Q7_全体的満足度			Q8_到達目標		
	講	演	実	講	演	実	講	演	実
4.0~3.5	37	15	3	17	9	2	3	1	2
~3.0	2	5	1	21	9	2	31	14	2
~2.5	0	0	0	1	2	0	4	4	0
~2.0	0	0	0	0	0	0	1	1	0
~1.5	0	0	0	0	0	0	0	0	0
~1.0	0	0	0	0	0	0	0	0	0
平均値	3.67	3.58	3.68	3.48	3.38	3.44	3.20	3.08	3.34

点数区 間	対 Q10_参加			メ Q11_メディア授 業での指示			メ Q12_メディア授業 1回の学修時間		
	講	演	実	講	演	実	講	演	実
4.0~3.5	0	1	1	9	1	0	0	0	0
~3.0	1	2	0	0	0	0	4	1	0
~2.5	0	2	0	0	0	0	3	0	0
~2.0	0	0	0	0	0	0	1	0	0
~1.5	2	0	0	0	0	0	1	0	0
~1.0	4	0	0	0	0	0	0	0	0
平均値	1.68	3.22	3.58	3.88	3.68		2.80	3.32	

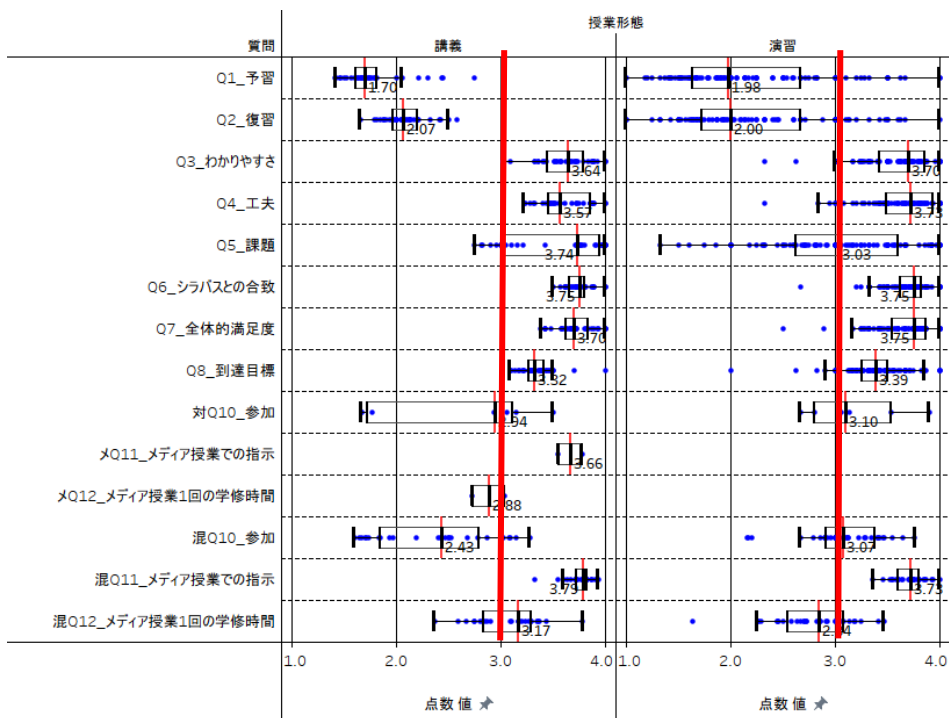
点数区 間	混 Q10_参加			混 Q11_メディア授 業での指示			混 Q12_メディア授業 1回の学修時間		
	講	演	実	講	演	実	講	演	実
4.0~3.5	2	1	0	10	4	0	1	0	0
~3.0	1	2	0	4	4	0	7	5	0
~2.5	3	2	0	0	0	0	4	3	0
~2.0	2	1	0	0	0	0	2	0	0
~1.5	2	1	0	0	0	0	0	0	0
~1.0	4	1	0	0	0	0	0	0	0
平均値	2.20	2.54		3.60	3.43		3.00	3.00	

点数区 間	対 Q9_理解できないと き			メ Q13_教員への質 問の機会			メ Q14_学生同士意見 交の機会		
	講	演	実	講	演	実	講	演	実
1.0~0.5	0	4	1	0	0	0	0	0	0
~0	7	1	0	9	1	0	9	1	0
平均値	0.06	0.53	0.54	0.12	0.14		0.01	0.00	
点数区 間	混 Q9_理解できないと き			混 Q13_教員への質 問の機会			混 Q14_学生同士意見 交の機会		
	講	演	実	講	演	実	講	演	実
1.0~0.5	0	1	0	0	0	0	2	0	0
~0	14	7	0	14	8	0	12	8	0
平均値	0.16	0.24		0.14	0.17		0.20	0.20	

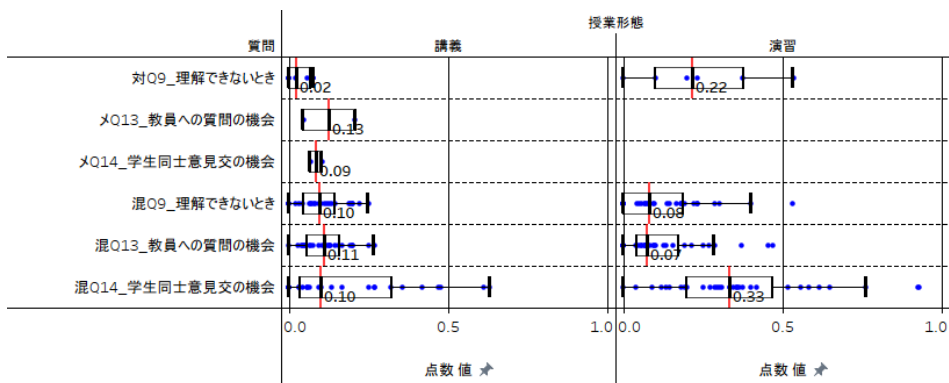
\*設問記号先頭-対：すべて対面授業、メ：すべてメディア授業、混：対面授業とメディア授業の混合タイプ

### 13. 子ども支援学科

・ 4点法設問



・ 上記以外（選択肢 A の回答率の分布）



〈度数分布と平均値〉講：講義、演：演習、実：実験実習実技

点数区 間	Q1_予習			Q2_復習			Q3_わかりやすさ			Q4_工夫			Q5_課題		
	講	演	実	講	演	実	講	演	実	講	演	実	講	演	実
4.0~3.5	0	7	0	0	6	0	25	65	0	22	66	0	20	29	0
~3.0	0	8	0	0	12	0	9	21	0	12	19	0	9	23	0
~2.5	1	14	0	2	7	0	0	1	0	0	2	0	5	20	0
~2.0	6	15	0	21	27	0	0	1	0	0	1	0	0	11	0
~1.5	23	33	0	11	30	0	0	0	0	0	0	0	0	4	0
~1.0	4	11	0	0	6	0	0	0	0	0	0	0	0	1	0
平均値	1.79	2.18		2.08	2.23		3.62	3.63		3.61	3.66		3.52	3.06	

点数区 間	Q6_シラバスとの合致			Q7_全体的満足度			Q8_到達目標		
	講	演	実	講	演	実	講	演	実
4.0~3.5	34	75	0	29	70	0	4	27	0
~3.0	0	12	0	5	16	0	30	57	0
~2.5	0	1	0	0	2	0	0	3	0
~2.0	0	0	0	0	0	0	0	1	0
~1.5	0	0	0	0	0	0	0	0	0
~1.0	0	0	0	0	0	0	0	0	0
平均値	3.75	3.70		3.71	3.70		3.35	3.38	

点数区 間	対 Q10_参加			メ Q11_メディア授 業での指示			メ Q12_メディア授業 1回の学修時間		
	講	演	実	講	演	実	講	演	実
4.0~3.5	1	2	0	2	0	0	0	0	0
~3.0	2	2	0	0	0	0	1	0	0
~2.5	1	2	0	0	0	0	1	0	0
~2.0	0	0	0	0	0	0	0	0	0
~1.5	3	0	0	0	0	0	0	0	0
~1.0	0	0	0	0	0	0	0	0	0
平均値	2.54	3.19		3.66			2.88		

点数区 間	混 Q10_参加			混 Q11_メディア授 業での指示			混 Q12_メディア授業 1回の学修時間		
	講	演	実	講	演	実	講	演	実
4.0~3.5	0	3	0	24	30	0	1	0	0
~3.0	5	18	0	1	2	0	14	11	0
~2.5	6	8	0	0	0	0	9	14	0
~2.0	4	3	0	0	0	0	1	6	0
~1.5	10	0	0	0	0	0	0	1	0
~1.0	0	0	0	0	0	0	0	0	0
平均値	2.35	3.07		3.76	3.71		3.07	2.79	

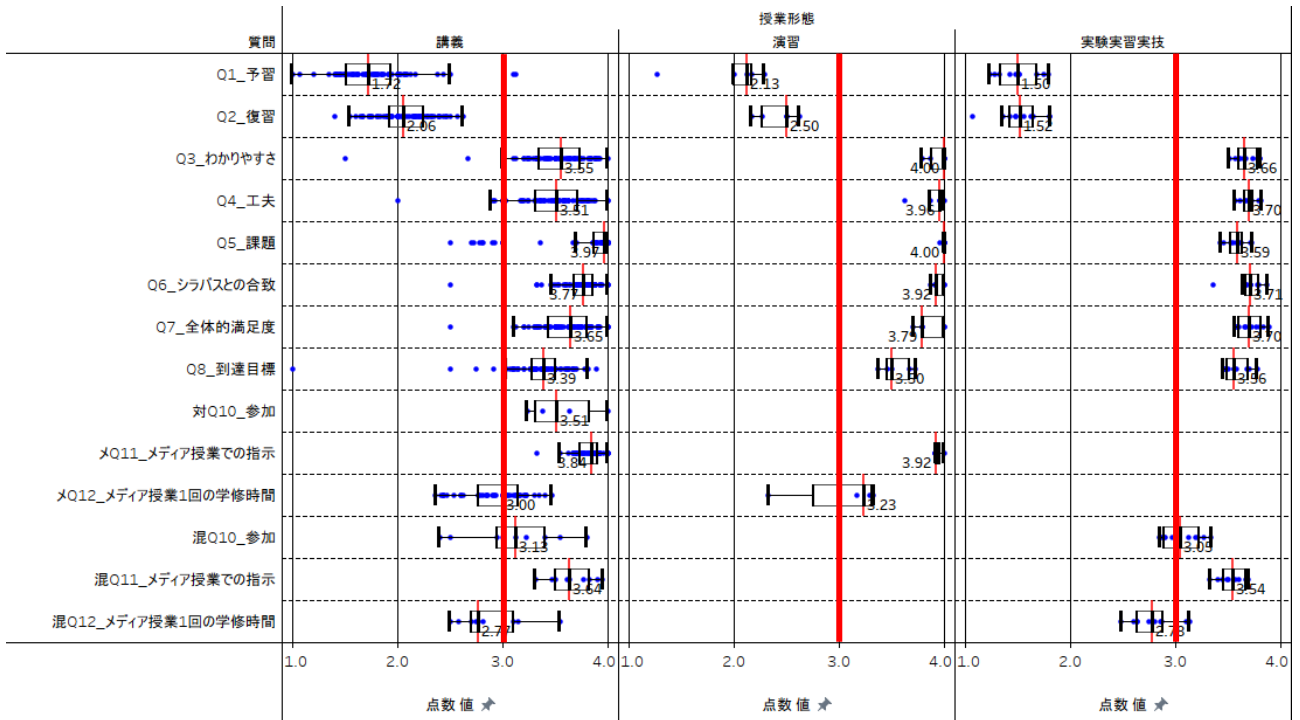
点数区 間	対 Q9_理解できないと き			メ Q13_教員への質問 の機会			メ Q14_学生同士意見 交の機会		
	講	演	実	講	演	実	講	演	実
1.0~0.5	0	1	0	0	0	0	0	0	0
~0	7	5	0	2	0	0	2	0	0
平均値	0.03	0.24		0.13			0.09		
点数区 間	混 Q9_理解できないと き			混 Q13_教員への質問 の機会			混 Q14_学生同士意見 交の機会		
	講	演	実	講	演	実	講	演	実
1.0~0.5	0	1	0	0	0	0	2	8	0
~0	25	31	0	25	32	0	23	24	0
平均値	0.10	0.12		0.11	0.12		0.19	0.36	

\*設問記号先頭-対：すべて対面授業、メ：すべてメディア授業、混：対面授業とメディア授業の混合タイプ

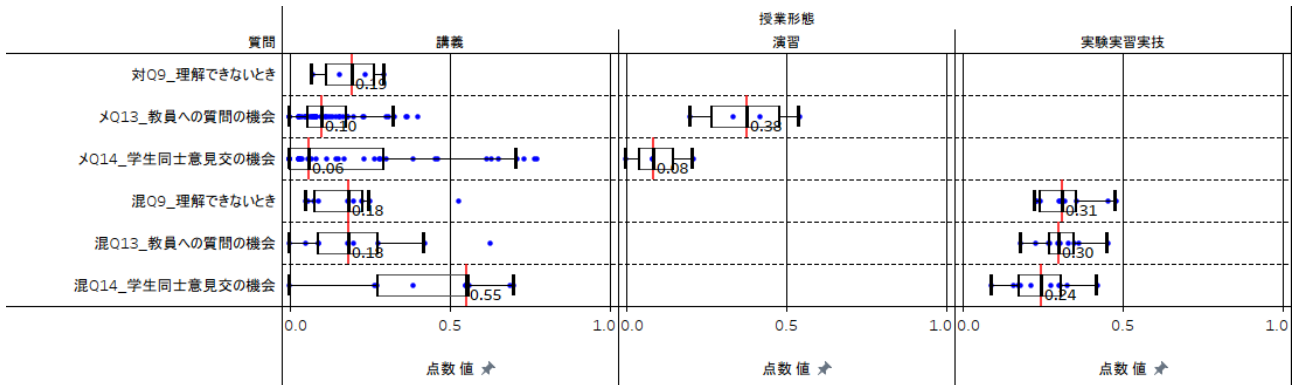
## 14. 共通教育推進室

\*外国語科目は、グローバル教育センターのページへ

・4点法設問



・上記以外（選択肢 A の回答率の分布）



〈度数分布と平均値〉講：講義、演：演習、実：実験実習実技

点数区 間	Q1_予習			Q2_復習			Q3_わかりやすさ			Q4_工夫			Q5_課題		
	講	演	実	講	演	実	講	演	実	講	演	実	講	演	実
4.0~3.5	0	0	0	0	0	0	42	5	10	38	5	10	56	5	8
~3.0	2	0	0	0	0	0	24	0	0	26	0	0	4	0	2
~2.5	1	0	0	3	3	0	1	0	0	3	0	0	8	0	0
~2.0	13	4	0	41	2	0	0	0	0	1	0	0	0	0	0
~1.5	39	0	5	23	0	5	1	0	0	0	0	0	0	0	0
~1.0	13	1	5	1	0	5	0	0	0	0	0	0	0	0	0
平均値	1.77	1.97	1.50	2.07	2.41	1.53	3.51	3.93	3.67	3.46	3.88	3.70	3.77	3.99	3.58

点数区 間	Q6_シラバスとの合致			Q7_全体的満足度			Q8_到達目標		
	講	演	実	講	演	実	講	演	実
4.0~3.5	62	5	9	48	5	10	22	3	7
~3.0	5	0	1	19	0	0	42	2	3
~2.5	1	0	0	1	0	0	3	0	0
~2.0	0	0	0	0	0	0	0	0	0
~1.5	0	0	0	0	0	0	0	0	0
~1.0	0	0	0	0	0	0	1	0	0
平均値	3.73	3.94	3.70	3.60	3.86	3.71	3.35	3.55	3.58

点数区 間	対 Q10_参加			メ Q11_メディア授 業での指示			メ Q12_メディア授業 1回の学修時間		
	講	演	実	講	演	実	講	演	実
4.0~3.5	2	0	0	42	4	0	0	0	0
~3.0	2	0	0	1	0	0	22	3	0
~2.5	0	0	0	0	0	0	15	0	0
~2.0	0	0	0	0	0	0	6	1	0
~1.5	0	0	0	0	0	0	0	0	0
~1.0	0	0	0	0	0	0	0	0	0
平均値	3.57			3.81	3.94		2.93	3.03	

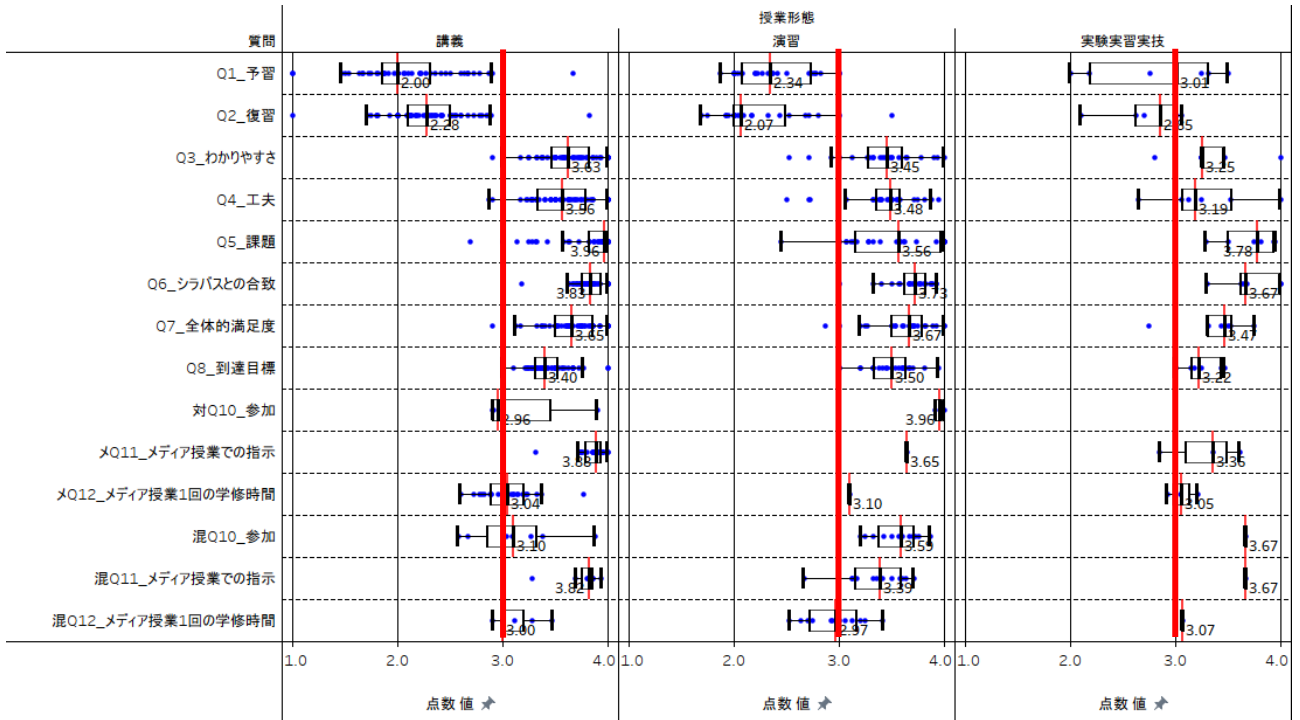
点数区 間	混 Q10_参加			混 Q11_メディア授 業での指示			混 Q12_メディア授業 1回の学修時間		
	講	演	実	講	演	実	講	演	実
4.0~3.5	2	0	0	7	0	6	1	0	0
~3.0	4	0	5	2	0	4	2	0	2
~2.5	2	0	5	0	0	0	6	0	7
~2.0	1	0	0	0	0	0	0	0	1
~1.5	0	0	0	0	0	0	0	0	0
~1.0	0	0	0	0	0	0	0	0	0
平均値	3.11		3.07	3.67		3.54	2.88		2.79

点数区 間	対 Q9_理解できない とき			メ Q13_教員への質問 の機会			メ Q14_学生同士意見 交の機会		
	講	演	実	講	演	実	講	演	実
1.0~0.5	0	0	0	0	1	0	7	0	0
~0	4	0	0	43	3	0	36	4	0
平均値	0.19			0.13	0.37		0.20	0.09	
点数区 間	混 Q9_理解できない とき			混 Q13_教員への質問 の機会			混 Q14_学生同士意見 交の機会		
	講	演	実	講	演	実	講	演	実
1.0~0.5	1	0	0	1	0	0	5	0	0
~0	8	0	10	8	0	10	4	0	10
平均値	0.18		0.32	0.21		0.30	0.44		0.25

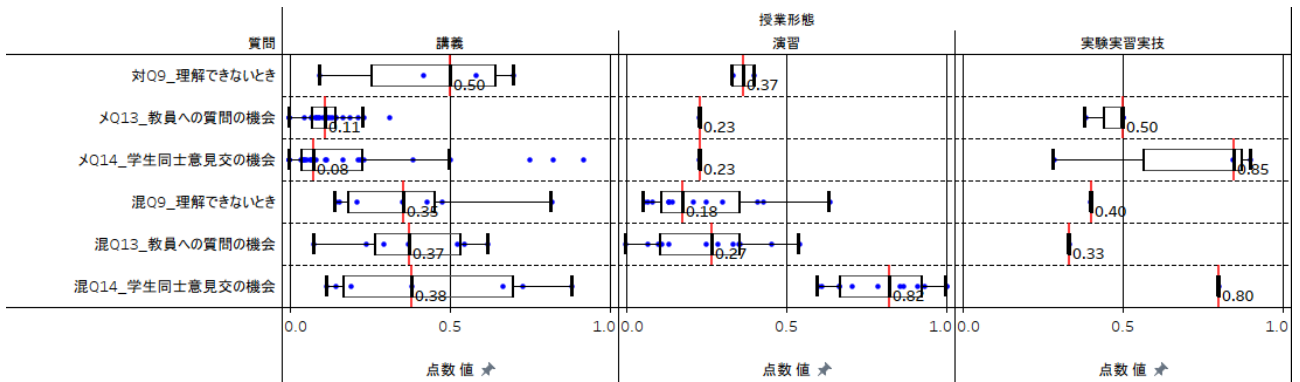
\*設問記号先頭-対：すべて対面授業、メ：すべてメディア授業、混：対面授業とメディア授業の混合タイプ

# 15. 教職センター

・4点法設問



・上記以外（選択肢 A の回答率の分布）





〈度数分布と平均値〉 講：講義、演：演習、実：実験実習実技

点数区 間	Q1_予習			Q2_復習			Q3_わかりやすさ			Q4_工夫			Q5_課題		
	講	演	実	講	演	実	講	演	実	講	演	実	講	演	実
4.0~3.5	1	0	1	1	1	0	39	9	1	33	12	2	45	13	5
~3.0	0	2	2	0	1	3	14	12	4	19	9	3	8	10	1
~2.5	9	6	1	14	4	2	1	3	1	2	3	1	1	0	0
~2.0	24	15	2	32	13	1	0	0	0	0	0	0	0	1	0
~1.5	17	1	0	6	5	0	0	0	0	0	0	0	0	0	0
~1.0	3	0	0	1	0	0	0	0	0	0	0	0	0	0	0
平均値	2.08	2.38	2.84	2.29	2.24	2.75	3.61	3.40	3.34	3.56	3.42	3.27	3.81	3.50	3.71

点数区 間	Q6_シラバスとの合 致			Q7_全体的満足度			Q8_到達目標		
	講	演	実	講	演	実	講	演	実
4.0~3.5	53	21	5	46	19	3	21	13	0
~3.0	1	3	1	7	4	2	33	11	6
~2.5	0	0	0	1	1	1	0	0	0
~2.0	0	0	0	0	0	0	0	0	0
~1.5	0	0	0	0	0	0	0	0	0
~1.0	0	0	0	0	0	0	0	0	0
平均値	3.83	3.69	3.71	3.67	3.59	3.38	3.42	3.48	3.25

点数区 間	対 Q10_参加			メ Q11_メディア授業 での指示			メ Q12_メディア授業 1回の学修時間		
	講	演	実	講	演	実	講	演	実
4.0~3.5	1	2	0	23	1	1	1	0	0
~3.0	1	0	0	1	0	1	14	1	2
~2.5	2	0	0	0	0	1	9	0	1
~2.0	0	0	0	0	0	0	0	0	0
~1.5	0	0	0	0	0	0	0	0	0
~1.0	0	0	0	0	0	0	0	0	0
平均値	3.18	3.96		3.85	3.65	3.27	3.05	3.10	3.06

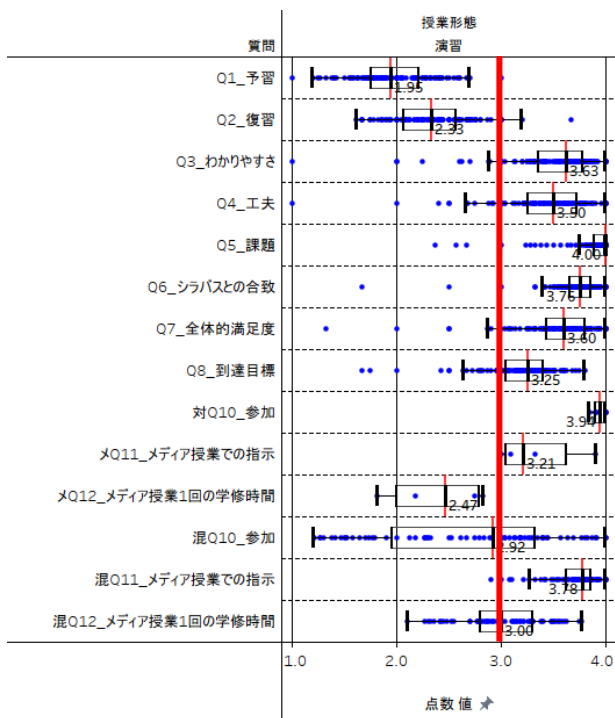
点数区 間	混 Q10_参加			混 Q11_メディア授業 での指示			混 Q12_メディア授業 1回の学修時間		
	講	演	実	講	演	実	講	演	実
4.0~3.5	1	8	1	6	5	1	0	0	0
~3.0	4	4	0	1	6	0	6	6	1
~2.5	2	0	0	0	1	0	1	6	0
~2.0	0	0	0	0	0	0	0	0	0
~1.5	0	0	0	0	0	0	0	0	0
~1.0	0	0	0	0	0	0	0	0	0
平均値	3.13	3.55	3.67	3.75	3.35	3.67	3.11	2.96	3.07

点数区 間	対 Q9_理解できないと き			メ Q13_教員への質 問の機会			メ Q14_学生同士意見 交の機会		
	講	演	実	講	演	実	講	演	実
1.0~0.5	2	0	0	0	0	2	4	0	2
~0	2	2	0	24	1	1	20	1	1
平均値	0.45	0.37		0.11	0.23	0.46	0.20	0.23	0.68
点数区 間	混 Q9_理解できないと き			混 Q13_教員への質 問の機会			混 Q14_学生同士意見 交の機会		
	講	演	実	講	演	実	講	演	実
1.0~0.5	1	1	0	3	1	0	3	12	1
~0	6	11	1	4	11	1	4	0	0
平均値	0.37	0.24	0.40	0.38	0.25	0.33	0.44	0.80	0.80

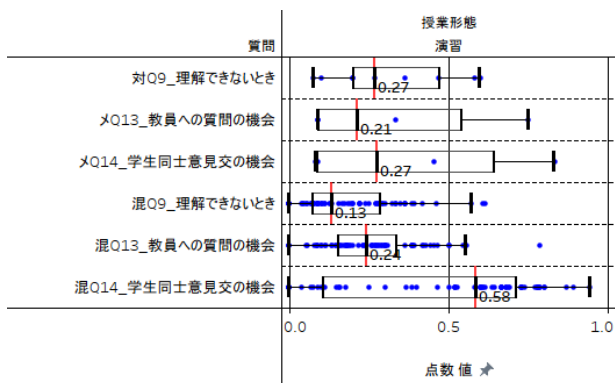
\*設問記号先頭-対：すべて対面授業、メ：すべてメディア授業、混：対面授業とメディア授業の混合タイプ

## 16. グローバル教育センター

### ・4点法設問



### ・上記以外（選択肢 A の回答率の分布）



〈度数分布と平均値〉 講：講義、演：演習、実：実験実習実技

点数区 間	Q1_予習			Q2_復習			Q3_わかりやすさ			Q4_工夫			Q5_課題		
	講	演	実	講	演	実	講	演	実	講	演	実	講	演	実
4.0～3.5	0	0	0	0	1	0	0	72	0	0	57	0	0	104	0
～3.0	0	1	0	0	5	0	0	32	0	0	45	0	0	6	0
～2.5	0	7	0	0	29	0	0	5	0	0	8	0	0	2	0
～2.0	0	46	0	0	62	0	0	3	0	0	2	0	0	1	0
～1.5	0	50	0	0	16	0	0	0	0	0	0	0	0	0	0
～1.0	0	9	0	0	0	0	0	1	0	0	1	0	0	0	0
平均値		1.97			2.33			3.50			3.42			3.87	

点数区 間	Q6_シラバスとの合致			Q7_全体的満足度			Q8_到達目標		
	講	演	実	講	演	実	講	演	実
4.0～3.5	0	104	0	0	78	0	0	16	0
～3.0	0	7	0	0	29	0	0	78	0
～2.5	0	1	0	0	4	0	0	15	0
～2.0	0	0	0	0	1	0	0	2	0
～1.5	0	1	0	0	0	0	0	2	0
～1.0	0	0	0	0	1	0	0	0	0
平均値		3.71			3.55			3.19	

点数区 間	対 Q10_参加			メ Q11_メディア授 業での指示			メ Q12_メディア授業 1回の学修時間		
	講	演	実	講	演	実	講	演	実
4.0～3.5	0	9	0	0	1	0	0	0	0
～3.0	0	0	0	0	3	0	0	0	0
～2.5	0	0	0	0	0	0	0	2	0
～2.0	0	0	0	0	0	0	0	1	0
～1.5	0	0	0	0	0	0	0	1	0
～1.0	0	0	0	0	0	0	0	0	0
平均値		3.94			3.33			2.40	

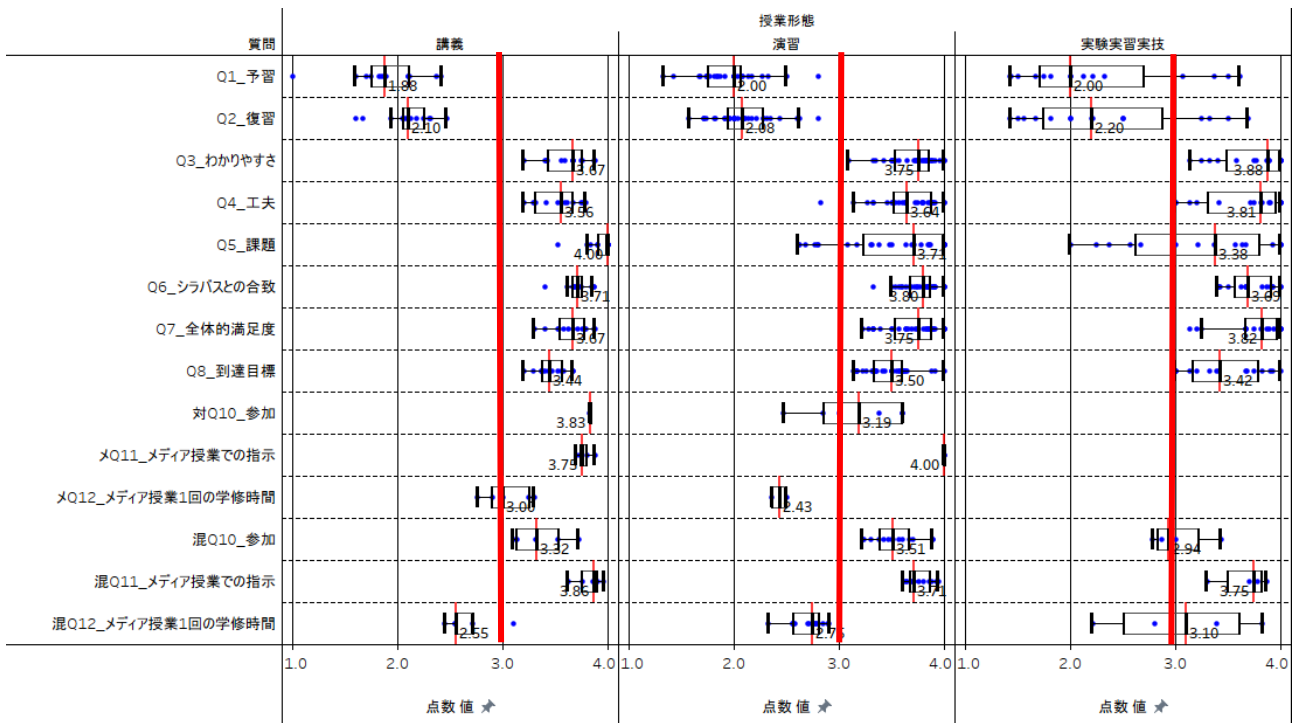
点数区 間	混 Q10_参加			混 Q11_メディア授 業での指示			混 Q12_メディア授業 1回の学修時間		
	講	演	実	講	演	実	講	演	実
4.0～3.5	0	11	0	0	56	0	0	10	0
～3.0	0	22	0	0	10	0	0	30	0
～2.5	0	9	0	0	1	0	0	18	0
～2.0	0	8	0	0	0	0	0	9	0
～1.5	0	10	0	0	0	0	0	0	0
～1.0	0	7	0	0	0	0	0	0	0
平均値		2.70			3.70			3.04	

点数区 間	対 Q9_理解できないと き			メ Q13_教員への質 問の機会			メ Q14_学生同士意見 交の機会		
	講	演	実	講	演	実	講	演	実
1.0～0.5	0	2	0	0	1	0	0	1	0
～0	0	7	0	0	3	0	0	3	0
平均値		0.32			0.32			0.37	
点数区 間	混 Q9_理解できないと き			混 Q13_教員への質 問の機会			混 Q14_学生同士意見 交の機会		
	講	演	実	講	演	実	講	演	実
1.0～0.5	0	3	0	0	5	0	0	39	0
～0	0	64	0	0	62	0	0	28	0
平均値		0.19			0.26			0.45	

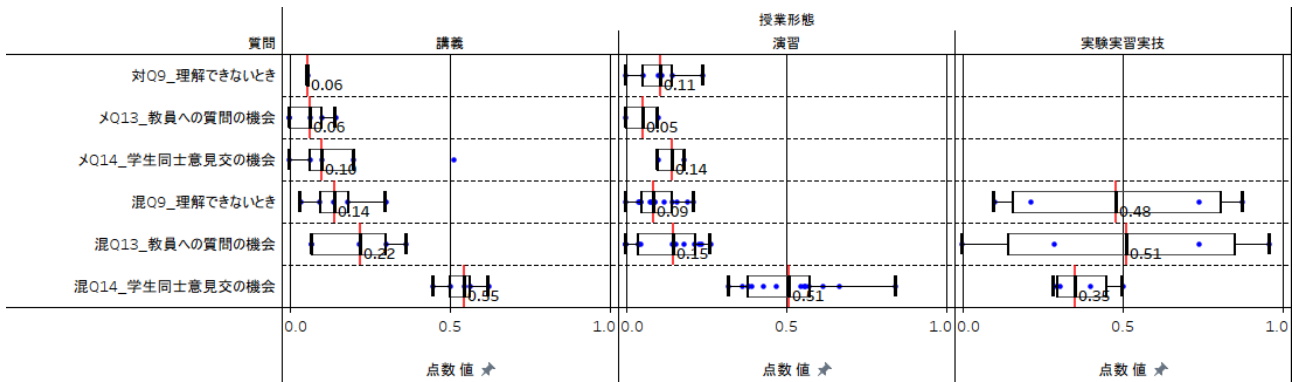
\*設問記号先頭-対：すべて対面授業、メ：すべてメディア授業、混：対面授業とメディア授業の混合タイプ

17. 保育科（短）

・4点法設問



・上記以外（選択肢 A の回答率の分布）



〈度数分布と平均値〉講：講義、演：演習、実：実験実習実技

点数区 間	Q1_予習			Q2_復習			Q3_わかりやすさ			Q4_工夫			Q5_課題		
	講	演	実	講	演	実	講	演	実	講	演	実	講	演	実
4.0~3.5	0	0	2	0	0	2	9	27	11	8	25	10	13	19	7
~3.0	0	0	2	0	0	2	4	4	4	5	5	5	0	6	3
~2.5	0	2	0	0	4	2	0	0	0	0	1	0	0	6	2
~2.0	5	14	5	10	17	4	0	0	0	0	0	0	0	0	3
~1.5	7	13	4	3	10	4	0	0	0	0	0	0	0	0	0
~1.0	1	2	2	0	0	1	0	0	0	0	0	0	0	0	0
平均値	1.89	1.95	2.26	2.09	2.11	2.34	3.61	3.70	3.73	3.52	3.64	3.64	3.92	3.55	3.22

点数区 間	Q6_シラバスとの合致			Q7_全体的満足度			Q8_到達目標		
	講	演	実	講	演	実	講	演	実
4.0~3.5	12	30	12	11	25	12	5	17	7
~3.0	1	1	3	2	6	3	8	14	8
~2.5	0	0	0	0	0	0	0	0	0
~2.0	0	0	0	0	0	0	0	0	0
~1.5	0	0	0	0	0	0	0	0	0
~1.0	0	0	0	0	0	0	0	0	0
平均値	3.71	3.77	3.72	3.65	3.70	3.72	3.46	3.48	3.48

点数区 間	対 Q10_参加			メ Q11_メディア授 業での指示			メ Q12_メディア授業 1回の学修時間		
	講	演	実	講	演	実	講	演	実
4.0~3.5	1	2	0	5	2	0	0	0	1
~3.0	0	2	0	0	0	0	3	0	0
~2.5	0	1	0	0	0	0	2	1	0
~2.0	0	1	0	0	0	0	0	1	0
~1.5	0	0	0	0	0	0	0	0	0
~1.0	0	0	0	0	0	0	0	0	0
平均値	3.83	3.15		3.78	4.00		3.04	2.43	3.83

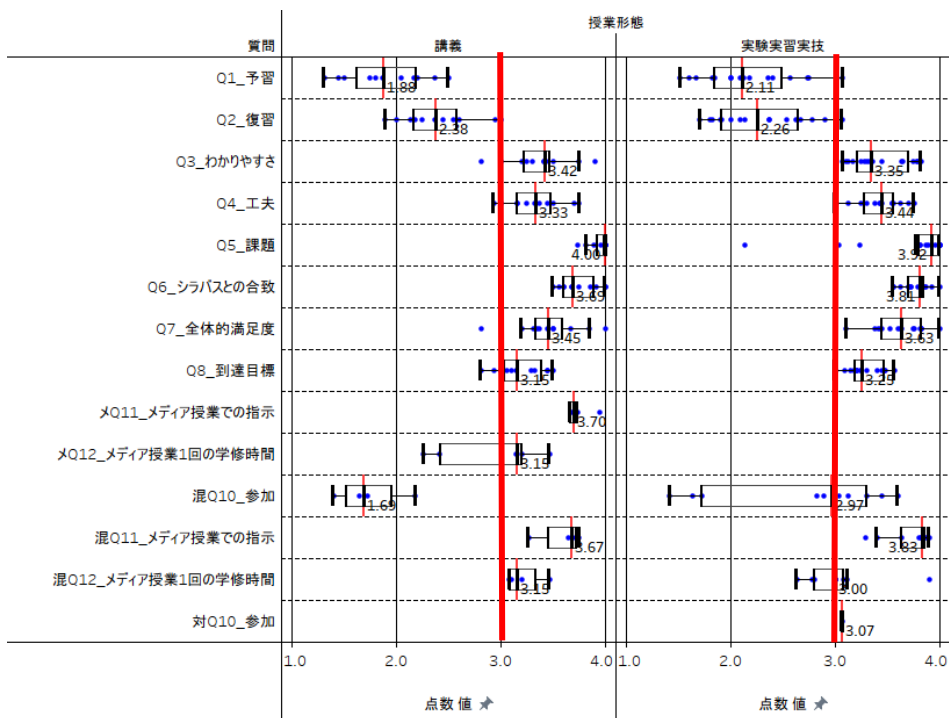
点数区 間	混 Q10_参加			混 Q11_メディア授 業での指示			混 Q12_メディア授業 1回の学修時間		
	講	演	実	講	演	実	講	演	実
4.0~3.5	0	2	8	0	5	14	3	0	0
~3.0	0	3	6	2	0	0	1	1	0
~2.5	0	0	0	2	0	0	0	3	13
~2.0	0	0	0	0	0	0	0	1	1
~1.5	0	0	0	0	0	0	0	0	0
~1.0	0	0	0	0	0	0	0	0	0
平均値		3.36	3.53	3.02	3.82	3.76	3.67	2.68	2.70

点数区 間	対 Q9_理解できないと き			メ Q13_教員への質 問の機会			メ Q14_学生同士意見 交の機会		
	講	演	実	講	演	実	講	演	実
1.0~0.5	0	0	0	0	0	0	1	0	0
~0	1	6	0	5	2	0	4	2	0
平均値	0.06	0.11		0.06	0.05		0.18	0.14	
点数区 間	混 Q9_理解できないと き			混 Q13_教員への質 問の機会			混 Q14_学生同士意見 交の機会		
	講	演	実	講	演	実	講	演	実
1.0~0.5	0	0	2	0	0	2	4	7	1
~0	5	14	2	5	14	2	1	7	3
平均値	0.15	0.10	0.48	0.20	0.12	0.50	0.54	0.51	0.37

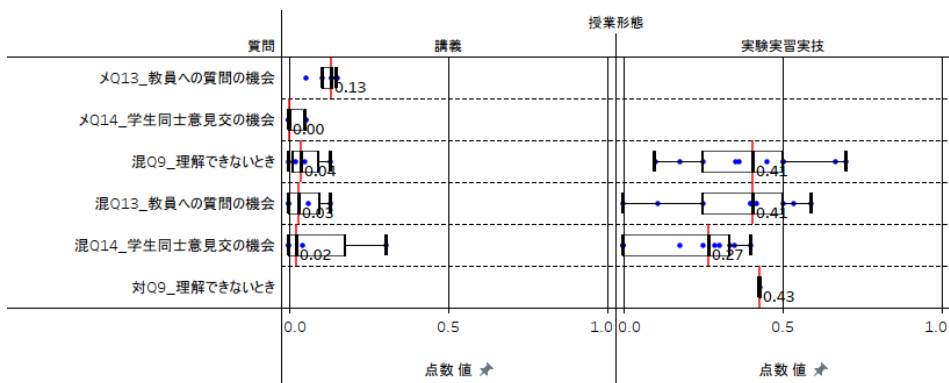
\*設問記号先頭-対：すべて対面授業、メ：すべてメディア授業、混：対面授業とメディア授業の混合タイプ

# 18. 栄養科（短）

・4点法設問



・上記以外（選択肢 A の回答率の分布）



〈度数分布と平均値〉講：講義、演：演習、実：実験実習実技

点数区間	Q1_予習			Q2_復習			Q3_わかりやすさ			Q4_工夫			Q5_課題		
	講	演	実	講	演	実	講	演	実	講	演	実	講	演	実
4.0～3.5	0	0	0	0	0	0	3	0	6	3	0	6	11	0	13
～3.0	0	0	1	1	0	1	7	0	10	7	0	10	0	0	2
～2.5	1	0	3	3	0	5	1	0	0	1	0	0	0	0	0
～2.0	4	0	7	6	0	5	0	0	0	0	0	0	0	0	1
～1.5	4	0	5	1	0	5	0	0	0	0	0	0	0	0	0
～1.0	2	0	0	0	0	0	0	0	0	0	0	0	0	0	0
平均値	1.91		2.17	2.40		2.30	3.36		3.43	3.33		3.41	3.95		3.72

点数区間	Q6_シラバスとの合致			Q7_全体的満足度			Q8_到達目標		
	講	演	実	講	演	実	講	演	実
4.0～3.5	11	0	16	5	0	11	1	0	1
～3.0	0	0	0	5	0	5	8	0	15
～2.5	0	0	0	1	0	0	2	0	0
～2.0	0	0	0	0	0	0	0	0	0
～1.5	0	0	0	0	0	0	0	0	0
～1.0	0	0	0	0	0	0	0	0	0
平均値	3.74		3.77	3.46		3.63	3.19		3.29

点数区間	対 Q10_参加			メ Q11_メディア授業での指示			メ Q12_メディア授業1回の学修時間		
	講	演	実	講	演	実	講	演	実
4.0～3.5	0	0	0	5	0	0	0	0	0
～3.0	0	0	1	0	0	0	3	0	0
～2.5	0	0	0	0	0	0	0	0	0
～2.0	0	0	0	0	0	0	2	0	0
～1.5	0	0	0	0	0	0	0	0	0
～1.0	0	0	0	0	0	0	0	0	0
平均値			3.07	3.74			2.90		

点数区間	混 Q10_参加			混 Q11_メディア授業での指示			混 Q12_メディア授業1回の学修時間		
	講	演	実	講	演	実	講	演	実
4.0～3.5	0	0	1	3	0	8	0	0	1
～3.0	0	0	4	1	0	2	4	0	6
～2.5	0	0	2	0	0	0	0	0	3
～2.0	1	0	0	0	0	0	0	0	0
～1.5	2	0	2	0	0	0	0	0	0
～1.0	1	0	1	0	0	0	0	0	0
平均値	1.74		2.70	3.59		3.73	3.21		3.03

点数区間	対 Q9_理解できないとき			メ Q13_教員への質問の機会			メ Q14_学生同士意見交の機会		
	講	演	実	講	演	実	講	演	実
1.0～0.5	0	0	0	0	0	0	0	0	0
～0	0	0	1	5	0	0	5	0	0
平均値			0.43	0.11			0.02		
点数区間	混 Q9_理解できないとき			混 Q13_教員への質問の機会			混 Q14_学生同士意見交の機会		
	講	演	実	講	演	実	講	演	実
1.0～0.5	0	0	4	0	0	3	0	0	0
～0	4	0	6	4	0	7	4	0	10
平均値	0.05		0.41	0.05		0.36	0.09		0.21

\*設問記号先頭-対：すべて対面授業、メ：すべてメディア授業、混：対面授業とメディア授業の混合タイプ