


# 学修計画書の提出方法

※※このページの提出は必要ありません※※



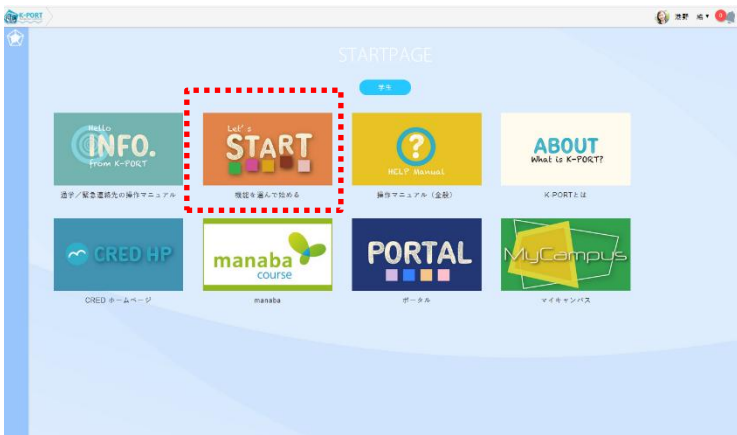
## ① K-PORT ログインする

ログイン ID/パスワードは

大学で発行されたインターネットアカウントです。



<https://k-port.tokyo-kasei.ac.jp/start/auth/login>

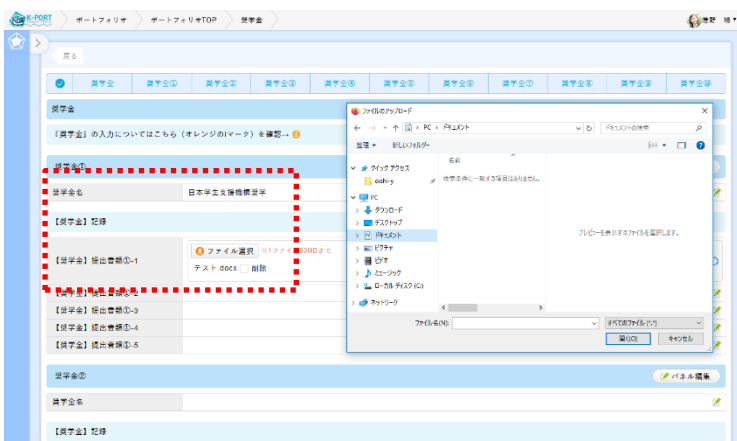


## ② 「機能を選んで始める」を選択



## ③ 「奨学金」を選択

ポートフォリオ一覧の最下部にあります。



## ④ 学修計画書を提出する(K-PORT/窓口)

### 【STEP1】

奨学金名に日本学生支援機構奨学金と入力  
【奨学金】提出書類①-1へ学修計画書を格納

### 【STEP2】

学修計画書を印刷し、その他応募書類と一緒に  
窓口（学生支援課/学務課）へ提出