

＜令和元年度前期授業アンケート結果報告＞

【 授業アンケート実施・未実施状況（責任学科・科別） 】

〈回答可能期間〉

令和元年5月23日（木）～8月4日（日）

〈回答対象科目〉

上記期間中に終了を迎える授業（1期、2期、前期、前期集中、集中）

令和元/10/10現在

項番	責任学科・科	実施予定	実施	未実施	未実施 (専任)	未実施 (非常勤)	実施率 (=実施/実施予 定)	実施率 (専任)	実施率 (非常勤)
1	児童学科	137	134	3	2	1	98%	98%	97%
2	児童教育学科	71	62	9	7	2	87%	89%	78%
3	栄養学科	131	130	1	1	0	99%	99%	100%
4	服飾美術学科	111	108	3	2	1	97%	98%	96%
5	環境教育学科	53	42	11	9	2	79%	78%	85%
6	造形表現学科	55	46	9	1	8	84%	95%	76%
7	英語コミュニケーション学科	137	125	12	0	12	91%	100%	86%
8	心理カウンセリング学科	26	25	1	0	1	96%	100%	89%
9	教育福祉学科	27	26	1	1	0	96%	94%	100%
10	看護学科	59	51	8	1	7	86%	98%	56%
11	リハビリテーション学科	36	30	6	2	4	83%	91%	71%
12	子ども支援学科	87	80	7	5	2	92%	93%	89%
13	共通教育推進室	172	166	6	3	3	97%	97%	95%
14	教員養成教育推進室	56	55	1	0	1	98%	100%	93%
15	グローバル教育センター	63	50	13	0	13	79%	100%	78%
小計(大学のみ)		1,221	1,130	91	34	57	93%	96%	88%
16	保育科	46	43	3	3	0	93%	90%	100%
17	栄養科	29	29	0	0	0	100%	100%	100%
小計(短大のみ)		75	72	3	3	0	96%	95%	100%
全体(大・短)		1,296	1,202	94	37	57	93%	96%	87%

【 授業アンケート結果に対するコメント入力の対象教員数・回答教員数・回答率 】

回収期間：令和元年8月26日（月）～9月30日（月）

令和元/10/7現在

項番	責任学科・科	アンケート 実施授業	コメント 入力数	コメント 入力率	コメント入力 率(専任)	コメント入力 率(非常勤)
1	児童学科	134	89	66%	64%	74%
2	児童教育学科	62	45	73%	69%	100%
3	栄養学科	130	106	82%	81%	88%
4	服飾美術学科	108	91	84%	89%	69%
5	環境教育学科	42	35	83%	90%	64%
6	造形表現学科	46	35	76%	83%	68%
7	英語コミュニケーション学科	125	84	67%	57%	75%
8	心理カウンセリング学科	25	22	88%	89%	86%
9	教育福祉学科	26	20	77%	73%	82%
10	看護学科	51	35	69%	64%	89%
11	リハビリテーション学科	30	25	83%	75%	100%
12	子ども支援学科	80	47	59%	53%	81%
13	共通教育推進室	166	118	71%	68%	76%
14	教員養成教育推進室	55	46	84%	88%	71%
15	グローバル教育センター	50	39	78%	100%	77%
小計(大学のみ)		1,130	837	74%	73%	77%
16	保育科	43	35	81%	78%	88%
17	栄養科	29	24	83%	85%	50%
小計(短大のみ)		72	59	82%	81%	83%
全体(大・短)		1,202	896	75%	65%	68%

【設問・選択肢一覧】

質問項目と選択肢、平均値算出法

- ◆（問5以外）以下選択肢を数値化し（A→4点、B→3点、C→2点、D→1点）平均点を算出
（問5）選択肢Aの回答率を算出

質問1 授業に**集中**していましたか。

〈選択肢〉A 集中していた B ときどき集中していた C あまり集中していなかった D まったく集中していなかった

質問2 授業の内容を授業中に**理解**できましたか。

〈選択肢〉A 理解できた B ほぼ理解できた C あまり理解できなかった D まったく理解できなかった

質問3 **予習**や事前準備はしましたか。

〈選択肢〉A (ほぼ) 毎回した B ときどきした C あまりしなかった D まったくしなかった

質問4 授業後に、この授業に関連する学習（**復習**など）をしましたか。

〈選択肢〉A (ほぼ) 毎回した B ときどきした C あまりしなかった D まったくしなかった

質問5 理解できないことや疑問があったとき、担当教員に**質問**しましたか。

〈選択肢〉A 担当教員に質問した B 教員以外の人に質問した C 理解できたのでしなかった D 理解できなくてもしなかった

質問6 教員の説明は**わかりやすかった**ですか。

〈選択肢〉A わかりやすかった B まあわかりやすかった C あまりわかりやすくなかった D わかりにくかった

質問7 授業内容に興味がわくように**工夫**されていましたか。

〈選択肢〉A 工夫されていた B まあ工夫されていた C あまり工夫されていなかった D 工夫されていなかった

質問8 小テストやレポートその他の**課題**が出されましたか。

〈選択肢〉A 毎回のように出された B ときどき出された C あまり出されなかった D まったく出されなかった

質問9 学生が自分の考えや**意見**を述べるように求められることがありましたか。

〈選択肢〉A 毎回のようにあった B ときどきあった C あまりなかった D まったくなかった

質問10 グループワークなど、学生が**参加**する機会がありましたか。

〈選択肢〉A 毎回のようにあった B ときどきあった C あまりなかった D まったくなかった

質問11 授業内容は**シラバス**と合致していましたか。

〈選択肢〉A 合致していた B ほぼ合致していた C あまり合致していなかった D まったく合致していなかった


質問12 授業の**到達目標**について、あなたの達成度を自己評価してください。

〈選択肢〉A 達成できた B ほぼ達成できた C あまり達成できなかった D 達成できなかった

【箱ひげ図 (boxplot) の読み方】

次ページ以降で、授業ごとに求めた得点の分布を、**箱ひげ図**及び**度数分布表**で示しています。

(サンプル)



分布の中程にある「箱」の位置に注目してください。

箱の左の辺は**第1四分位数** (下から 25%の値 → 上の図では 2.86)

箱を左右に分割する縦線は**中央値** (下からも上からも 50%の値 → 上の図では 3.08)

箱の右の辺は**第3四分位数** (上から 25%の値 → 上の図では 3.33)

上の図から、講義科目では、「2.86 以下の授業が 4 分の 1 ある」、「2.86~3.33 の範囲に半数の授業が含まれること」、「授業の 4 分の 1 が 3.33 以上である」などのことを読み取れます。

「箱」の左右に「ひげ」が伸びています。

左のひげの先端は**最小値** (→ 上の図では 2.28)

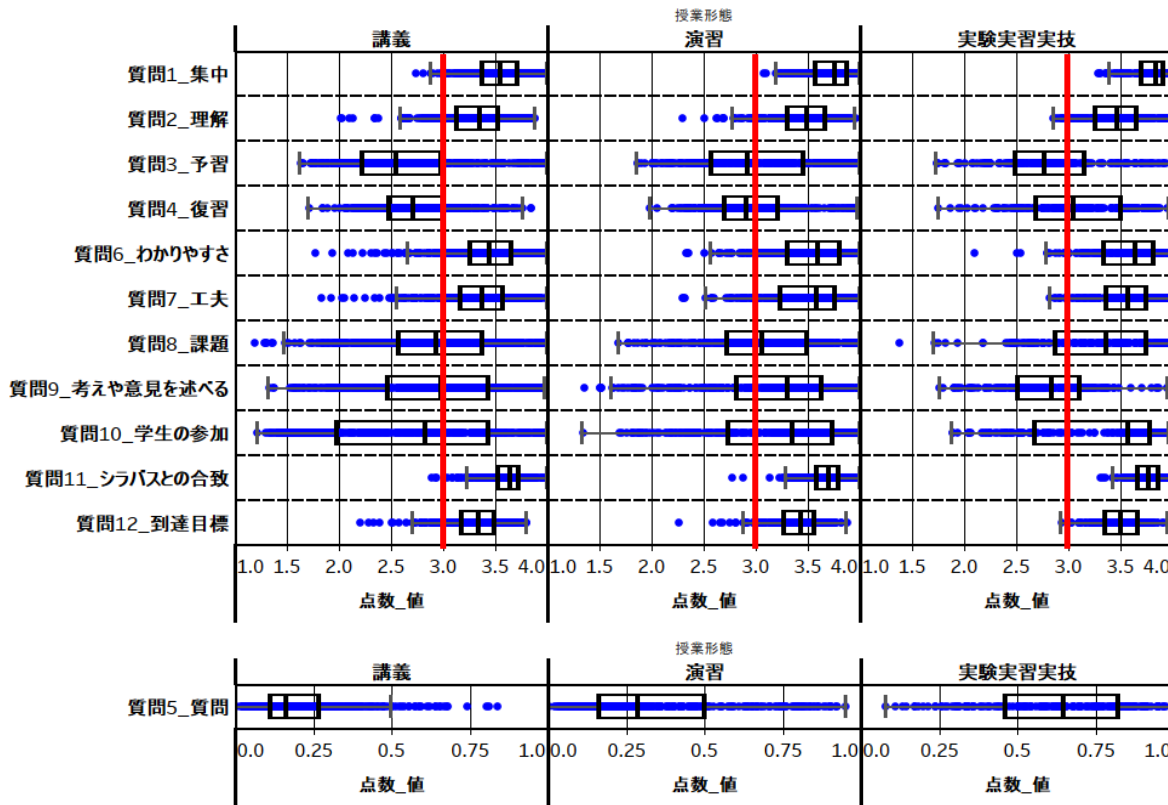
右のひげの先端は**最大値** (→ 上の図では 3.86)

なお、図中のプロットは、一つ一つの授業を表しています。

【授業別平均点分布（講義/演習/実験・実習・実技の別に）】

※回答数 20 件以上の授業のみ

1. 全体




〈度数分布と平均値〉 講：講義、演：演習、実：実験実習実技

点数区間	質問 1_集中			質問 2_理解			質問 3_予習			質問 4_復習			質問 6_わかりやすさ		
	講	演	実	講	演	実	講	演	実	講	演	実	講	演	実
4.0~3.5	257	261	160	129	157	77	51	76	25	17	35	44	199	189	111
~3.0	190	57	11	270	142	86	58	72	31	99	103	53	216	106	49
~2.5	7	0	0	48	18	8	135	109	72	208	147	52	29	20	10
~2.0	0	0	0	7	1	0	170	57	34	125	32	18	8	3	1
~1.5	0	0	0	0	0	0	40	4	9	5	1	4	2	0	0
~1.0	0	0	0	0	0	0	0	0	0	0	0	0	0	0	0
平均値	3.53	3.70	3.79	3.31	3.46	3.45	2.65	3.01	2.83	2.74	2.97	3.06	3.41	3.53	3.55
点数区間	質問 7_工夫			質問 8_課題			質問 9_考えや意見			質問 10_学生の参加			質問 11_シラバス		
	講	演	実	講	演	実	講	演	実	講	演	実	講	演	実
4.0~3.5	149	185	106	84	79	71	107	108	8	108	137	98	366	271	164
~3.0	244	102	57	116	96	48	112	110	54	89	76	17	85	45	7
~2.5	52	28	8	155	103	34	118	52	68	81	46	28	3	2	0
~2.0	7	3	0	67	31	13	76	28	33	62	42	25	0	0	0
~1.5	2	0	0	25	9	4	38	19	8	92	16	3	0	0	0
~1.0	0	0	0	7	0	1	3	1	0	22	1	0	0	0	0
平均値	3.34	3.49	3.53	2.92	3.06	3.27	2.94	3.15	2.81	2.77	3.20	3.28	3.61	3.67	3.75
点数区間	質問 12_到達目標			質問 5_質問											
	講	演	実	講	演	実									
4.0~3.5	105	118	91	26	83	126									
~3.0	303	185	79	428	235	45									
~2.5	42	14	1	0.21	0.36	0.63									
~2.0	4	1	0												
~1.5	0	0	0												
~1.0	0	0	0												
平均値	3.31	3.40	3.50												

*質問 5 は、「担当教員に質問した」と回答した件数の割合を点数とする。

2. 児童学科

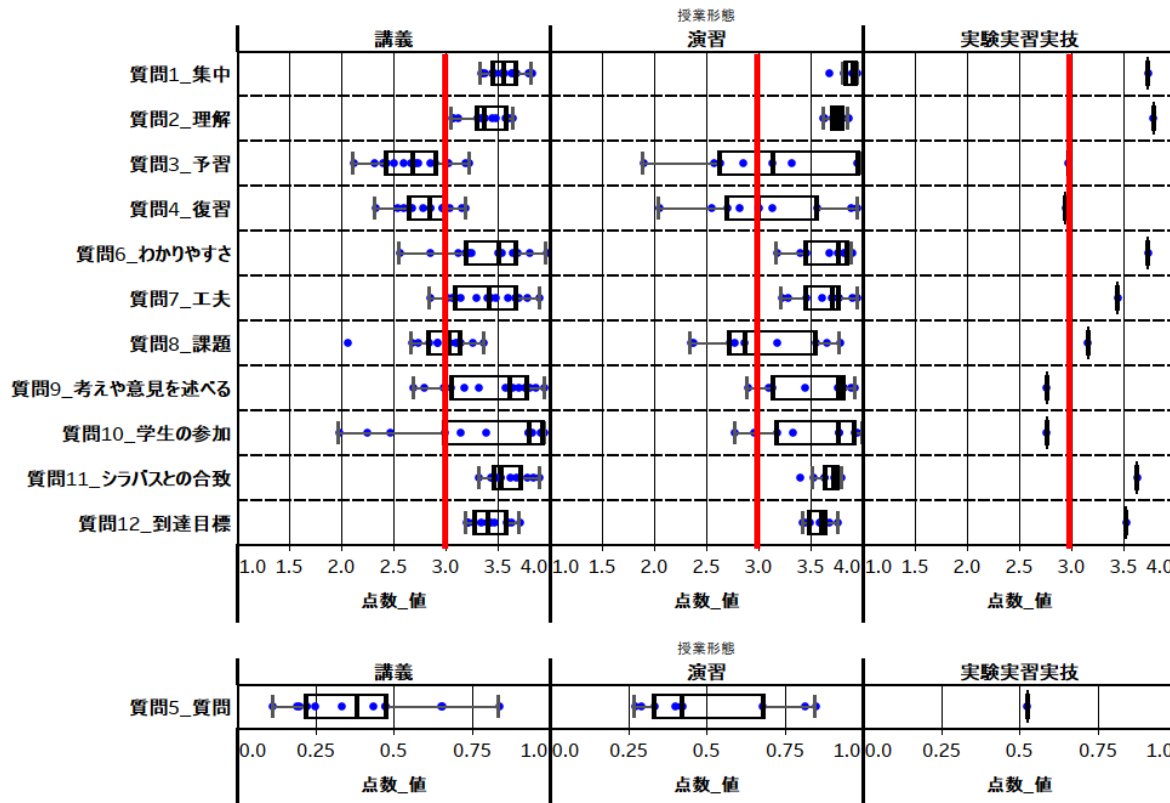


〈度数分布と平均値〉

点数区間	質問 1_集中			質問 2_理解			質問 3_予習			質問 4_復習			質問 6_わかりやすさ		
	講	演	実	講	演	実	講	演	実	講	演	実	講	演	実
4.0~3.5	28	75	0	18	60	0	4	21	0	3	23	0	24	68	0
~3.0	6	21	0	15	35	0	11	20	0	11	22	0	10	25	0
~2.5	0	0	0	1	1	0	12	36	0	15	42	0	0	3	0
~2.0	0	0	0	0	0	0	7	19	0	5	9	0	0	0	0
~1.5	0	0	0	0	0	0	0	0	0	0	0	0	0	0	0
~1.0	0	0	0	0	0	0	0	0	0	0	0	0	0	0	0
平均値	3.63	3.69		3.49	3.55		2.90	2.99		2.94	3.07		3.55	3.61	
点数区間	質問 7_工夫			質問 8_課題			質問 9_考えや意見			質問 10_学生の参加			質問 11_シラバス		
	講	演	実	講	演	実	講	演	実	講	演	実	講	演	実
4.0~3.5	14	66	0	5	25	0	12	33	0	9	46	0	31	86	0
~3.0	17	28	0	9	29	0	16	40	0	18	29	0	3	10	0
~2.5	3	2	0	19	31	0	6	20	0	7	15	0	0	0	0
~2.0	0	0	0	1	9	0	0	3	0	0	6	0	0	0	0
~1.5	0	0	0	0	2	0	0	0	0	0	0	0	0	0	0
~1.0	0	0	0	0	0	0	0	0	0	0	0	0	0	0	0
平均値	3.43	3.60		3.03	3.09		3.32	3.27		3.26	3.34		3.66	3.70	
点数区間	質問 12_到達目標			点数区間	質問 5_質問										
	講	演	実		講	演	実								
4.0~3.5	15	42	0	1.0~0.5	0	10	0								
~3.0	19	54	0	~0	34	86	0								
~2.5	0	0	0	平均値	0.15	0.27									
~2.0	0	0	0												
~1.5	0	0	0												
~1.0	0	0	0												
平均値	3.43	3.46													

*質問 5 は、「担当教員に質問した」と回答した件数の割合を点数とする。

3. 児童教育学科

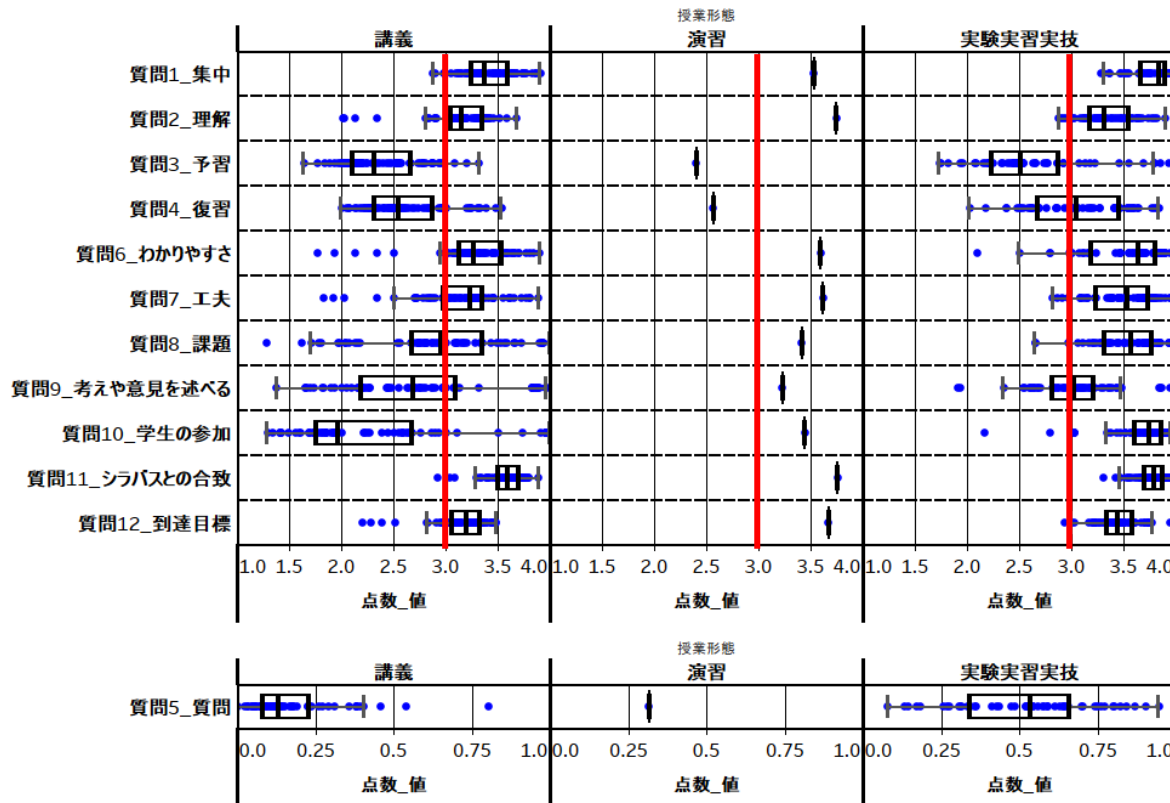


〈度数分布と平均値〉

点数区間	質問 1_集中			質問 2_理解			質問 3_予習			質問 4_復習			質問 6_わかりやすさ		
	講	演	実	講	演	実	講	演	実	講	演	実	講	演	実
4.0~3.5	9	9	1	4	9	1	0	3	0	0	3	0	8	6	1
~3.0	5	0	0	10	0	0	3	2	0	4	2	0	4	3	0
~2.5	0	0	0	0	0	0	7	3	1	9	3	1	2	0	0
~2.0	0	0	0	0	0	0	4	0	0	1	1	0	0	0	0
~1.5	0	0	0	0	0	0	0	1	0	0	0	0	0	0	0
~1.0	0	0	0	0	0	0	0	0	0	0	0	0	0	0	0
平均値	3.57	3.88	3.74	3.38	3.75	3.79	2.69	3.14	2.97	2.83	3.07	2.95	3.40	3.66	3.74
点数区間	質問 7_工夫			質問 8_課題			質問 9_考えや意見			質問 10_学生の参加			質問 11_シラバス		
	講	演	実	講	演	実	講	演	実	講	演	実	講	演	実
4.0~3.5	5	6	0	0	3	0	8	5	0	8	5	0	10	8	1
~3.0	8	3	1	8	1	1	3	3	0	2	2	0	4	1	0
~2.5	1	0	0	5	3	0	3	1	1	1	2	1	0	0	0
~2.0	0	0	0	1	2	0	0	0	0	2	0	0	0	0	0
~1.5	0	0	0	0	0	0	0	0	0	1	0	0	0	0	0
~1.0	0	0	0	0	0	0	0	0	0	0	0	0	0	0	0
平均値	3.39	3.63	3.45	2.95	3.03	3.16	3.44	3.53	2.76	3.38	3.52	2.76	3.59	3.67	3.63
点数区間	質問 12_到達目標			質問 5_質問											
	講	演	実	講	演	実									
4.0~3.5	4	6	1												
~3.0	10	3	0												
~2.5	0	0	0												
~2.0	0	0	0												
~1.5	0	0	0												
~1.0	0	0	0												
平均値	3.41	3.58	3.53												
点数区間															
1.0~0.5				3	3	1									
~0				11	6	0									
平均値				0.40	0.50	0.53									

*質問 5 は、「担当教員に質問した」と回答した件数の割合を点数とする。

4. 栄養学科

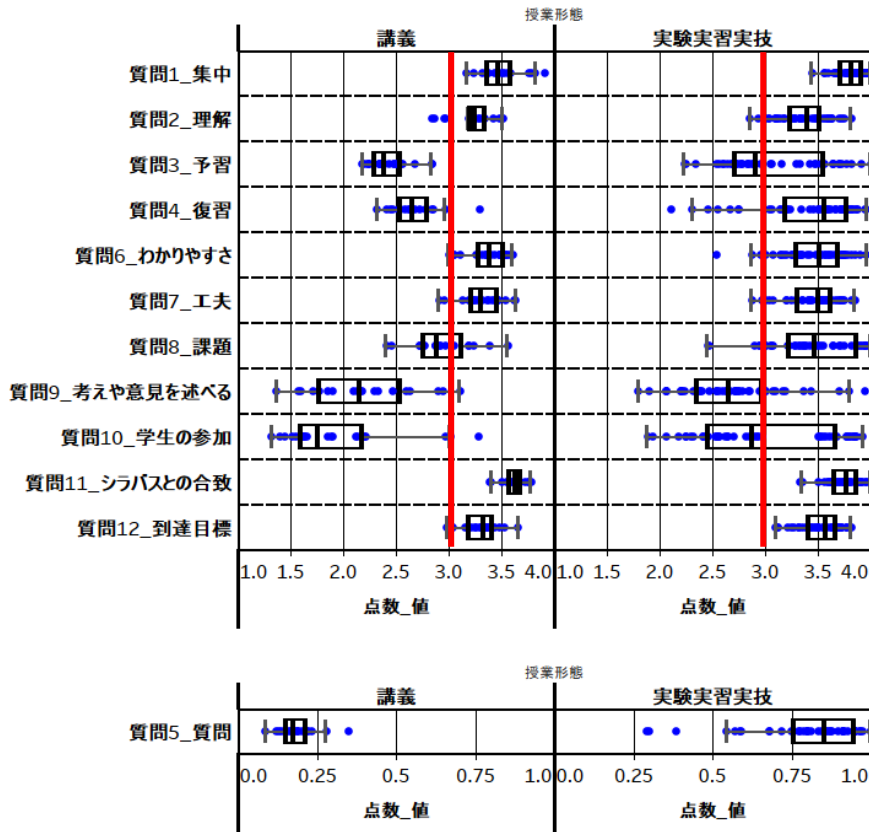


〈度数分布と平均値〉

点数区間	質問 1_集中			質問 2_理解			質問 3_予習			質問 4_復習			質問 6_わかりやすさ		
	講	演	実	講	演	実	講	演	実	講	演	実	講	演	実
4.0~3.5	24	1	47	3	1	17	0	0	6	1	0	12	17	1	33
~3.0	38	0	6	51	0	31	3	0	5	11	0	18	42	0	15
~2.5	3	0	0	7	0	5	23	0	16	23	1	18	2	0	4
~2.0	0	0	0	4	0	0	32	1	21	30	0	5	2	0	1
~1.5	0	0	0	0	0	0	7	0	5	0	0	0	2	0	0
~1.0	0	0	0	0	0	0	0	0	0	0	0	0	0	0	0
平均値	3.41	3.53	3.77	3.13	3.75	3.36	2.39	2.41	2.63	2.62	2.57	3.05	3.26	3.59	3.50
点数区間	質問 7_工夫			質問 8_課題			質問 9_考えや意見			質問 10_学生の参加			質問 11_シラバス		
	講	演	実	講	演	実	講	演	実	講	演	実	講	演	実
4.0~3.5	10	1	28	14	0	31	12	0	4	10	0	44	50	1	50
~3.0	37	0	21	14	1	19	7	1	27	2	1	7	14	0	3
~2.5	14	0	4	24	0	3	17	0	19	13	0	1	1	0	0
~2.0	2	0	0	6	0	0	19	0	1	7	0	1	0	0	0
~1.5	2	0	0	6	0	0	9	0	2	26	0	0	0	0	0
~1.0	0	0	0	1	0	0	1	0	0	7	0	0	0	0	0
平均値	3.14	3.62	3.50	2.93	3.42	3.53	2.70	3.23	3.02	2.35	3.44	3.65	3.57	3.76	3.77
点数区間	質問 12_到達目標			質問 5_質問											
	講	演	実	講	演	実									
4.0~3.5	0	1	21	2	0	31									
~3.0	53	0	31	63	1	22									
~2.5	9	0	1	0.17	0.32	0.52									
~2.0	3	0	0												
~1.5	0	0	0												
~1.0	0	0	0												
平均値	3.15	3.67	3.44												

*質問 5 は、「担当教員に質問した」と回答した件数の割合を点数とする。

5. 服飾美術学科

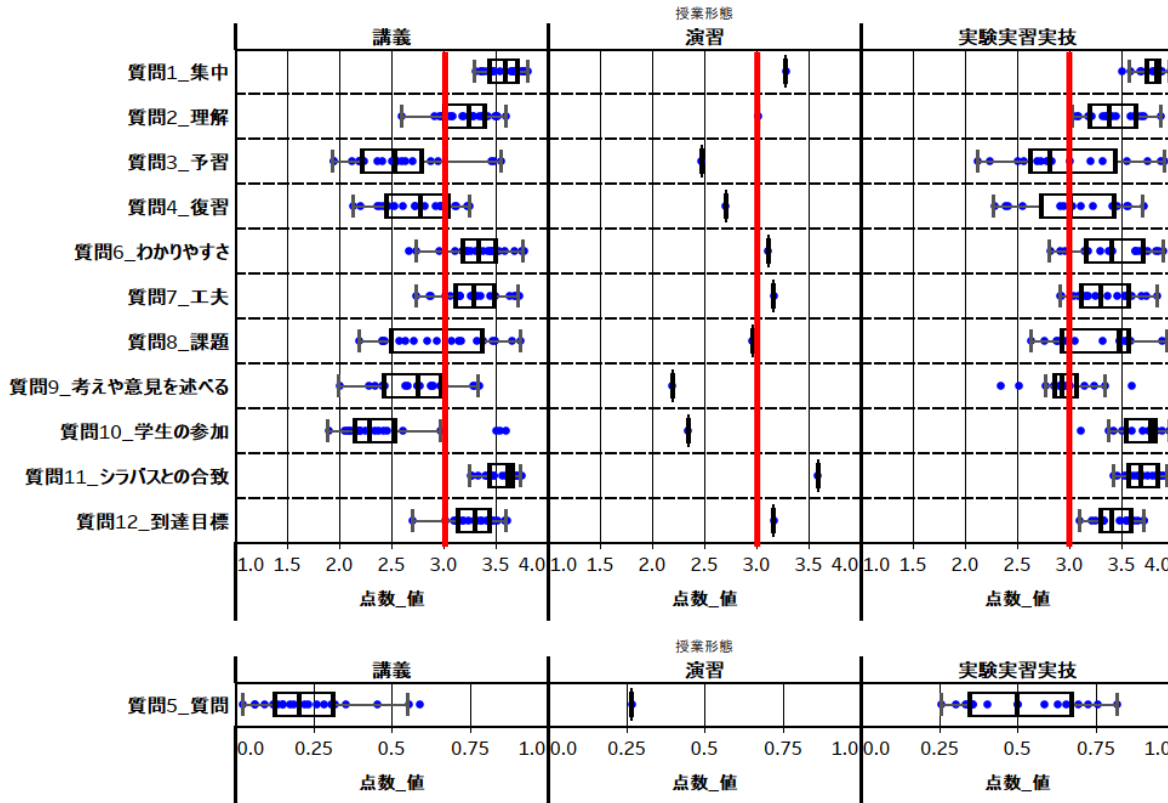


〈度数分布と平均値〉

点数区間	質問 1_集中			質問 2_理解			質問 3_予習			質問 4_復習			質問 6_わかりやすさ		
	講	演	実	講	演	実	講	演	実	講	演	実	講	演	実
4.0~3.5	9	0	45	2	0	16	0	0	13	0	0	26	5	0	25
~3.0	11	0	1	14	0	28	0	0	8	1	0	13	15	0	18
~2.5	0	0	0	4	0	2	6	0	22	15	0	4	0	0	3
~2.0	0	0	0	0	0	0	14	0	3	4	0	3	0	0	0
~1.5	0	0	0	0	0	0	0	0	0	0	0	0	0	0	0
~1.0	0	0	0	0	0	0	0	0	0	0	0	0	0	0	0
平均値	3.50		3.81	3.23		3.37	2.43		3.08	2.68		3.40	3.36		3.46
点数区間	質問 7_工夫			質問 8_課題			質問 9_考えや意見			質問 10_学生の参加			質問 11_シラバス		
	講	演	実	講	演	実	講	演	実	講	演	実	講	演	実
4.0~3.5	3	0	27	1	0	22	0	0	3	0	0	19	18	0	44
~3.0	15	0	17	5	0	19	1	0	8	2	0	0	2	0	2
~2.5	2	0	2	12	0	3	4	0	18	1	0	15	0	0	0
~2.0	0	0	0	2	0	2	7	0	15	4	0	10	0	0	0
~1.5	0	0	0	0	0	0	7	0	2	10	0	2	0	0	0
~1.0	0	0	0	0	0	0	1	0	0	3	0	0	0	0	0
平均値	3.31		3.46	2.93		3.47	2.17		2.69	1.95		3.01	3.62		3.75
点数区間	質問 12_到達目標			質問 5_質問											
	講	演	実	点数区間	講	演	実								
4.0~3.5	2	0	29	1.0~0.5	0	0	43								
~3.0	17	0	17	~0	20	0	3								
~2.5	1	0	0	平均値	0.19		0.81								
~2.0	0	0	0												
~1.5	0	0	0												
~1.0	0	0	0												
平均値	3.29		3.53												

*質問 5 は、「担当教員に質問した」と回答した件数の割合を点数とする。

6. 環境教育学科

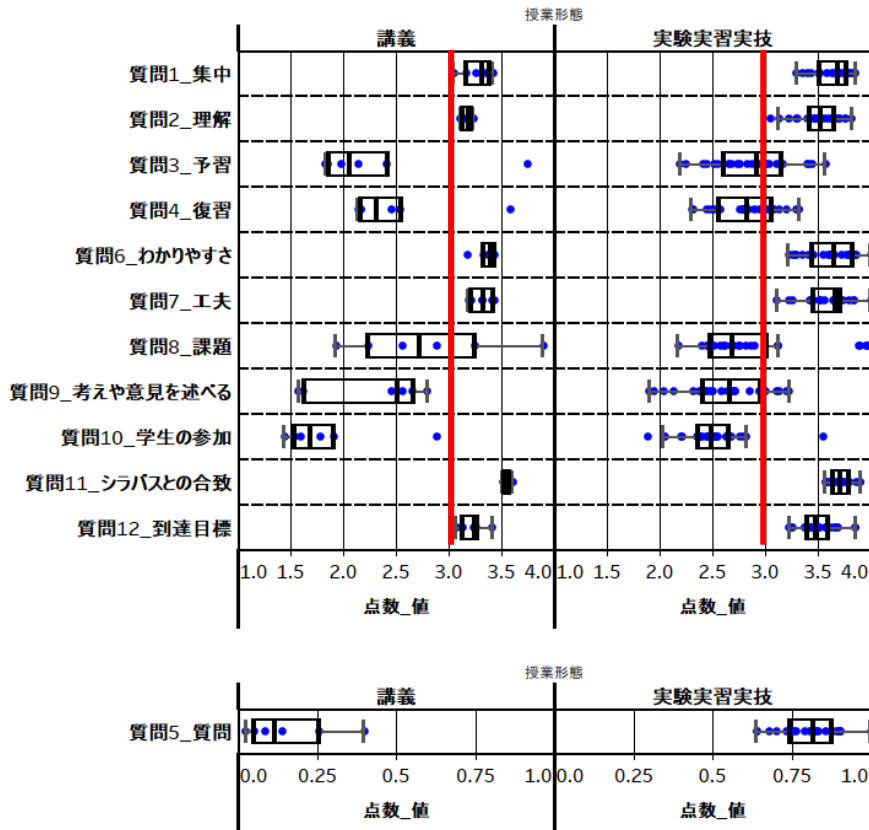


〈度数分布と平均値〉

点数区間	質問 1_集中			質問 2_理解			質問 3_予習			質問 4_復習			質問 6_わかりやすさ		
	講	演	実	講	演	実	講	演	実	講	演	実	講	演	実
4.0~3.5	11	0	16	3	0	6	1	0	4	0	0	3	5	0	7
~3.0	9	1	0	12	1	10	2	0	3	5	0	7	12	1	6
~2.5	0	0	0	5	0	0	9	0	7	9	1	3	3	0	3
~2.0	0	0	0	0	0	0	6	1	2	6	0	3	0	0	0
~1.5	0	0	0	0	0	0	2	0	0	0	0	0	0	0	0
~1.0	0	0	0	0	0	0	0	0	0	0	0	0	0	0	0
平均値	3.57	3.28	3.80	3.21	3.01	3.41	2.59	2.47	2.99	2.76	2.71	3.04	3.32	3.12	3.42
点数区間	質問 7_工夫			質問 8_課題			質問 9_考えや意見			質問 10_学生の参加			質問 11_シラバス		
	講	演	実	講	演	実	講	演	実	講	演	実	講	演	実
4.0~3.5	4	0	6	2	0	7	0	0	1	3	0	13	13	1	14
~3.0	13	1	8	8	0	4	4	0	4	0	0	3	7	0	2
~2.5	3	0	2	5	1	5	10	0	10	2	0	0	0	0	0
~2.0	0	0	0	5	0	0	6	1	1	14	1	0	0	0	0
~1.5	0	0	0	0	0	0	0	0	0	1	0	0	0	0	0
~1.0	0	0	0	0	0	0	0	0	0	0	0	0	0	0	0
平均値	3.29	3.17	3.34	2.97	2.96	3.34	2.75	2.19	2.96	2.47	2.35	3.70	3.56	3.59	3.70
点数区間	質問 12_到達目標			質問 5_質問											
	講	演	実	講	演	実									
4.0~3.5	3	0	7	2	0	9									
~3.0	16	1	9	18	1	7									
~2.5	1	0	0	0.24	0.27	0.51									
~2.0	0	0	0												
~1.5	0	0	0												
~1.0	0	0	0												
平均値	3.28	3.17	3.44												

*質問 5 は、「担当教員に質問した」と回答した件数の割合を点数とする。

7. 造形表現学科




〈度数分布と平均値〉

点数区間	質問 1_集中			質問 2_理解			質問 3_予習			質問 4_復習			質問 6_わかりやすさ		
	講	演	実	講	演	実	講	演	実	講	演	実	講	演	実
4.0~3.5	0	0	20	0	0	13	1	0	1	1	0	0	0	0	17
~3.0	6	0	4	6	0	11	0	0	10	0	0	9	6	0	7
~2.5	0	0	0	0	0	0	0	0	9	1	0	11	0	0	0
~2.0	0	0	0	0	0	0	2	0	4	4	0	4	0	0	0
~1.5	0	0	0	0	0	0	3	0	0	0	0	0	0	0	0
~1.0	0	0	0	0	0	0	0	0	0	0	0	0	0	0	0
平均値	3.27		3.64	3.18		3.51	2.33		2.89	2.51		2.84	3.36		3.63
点数区間	質問 7_工夫			質問 8_課題			質問 9_考えや意見			質問 10_学生の参加			質問 11_シラバス		
	講	演	実	講	演	実	講	演	実	講	演	実	講	演	実
4.0~3.5	0	0	17	1	0	4	0	0	0	0	0	1	6	0	24
~3.0	6	0	7	1	0	2	0	0	5	0	0	0	0	0	0
~2.5	0	0	0	2	0	11	3	0	10	1	0	11	0	0	0
~2.0	0	0	0	1	0	7	1	0	7	0	0	11	0	0	0
~1.5	0	0	0	1	0	0	2	0	2	4	0	1	0	0	0
~1.0	0	0	0	0	0	0	0	0	0	1	0	0	0	0	0
平均値	3.31		3.60	2.79		2.86	2.28		2.63	1.86		2.50	3.55		3.72
点数区間	質問 12_到達目標			質問 5_質問											
	講	演	実	点数区間	講	演	実								
4.0~3.5	0	0	11	1.0~0.5	0	0	24								
~3.0	6	0	13	~0	6	0	0								
~2.5	0	0	0	平均値	0.16		0.81								
~2.0	0	0	0												
~1.5	0	0	0												
~1.0	0	0	0												
平均値	3.23		3.50												

*質問 5 は、「担当教員に質問した」と回答した件数の割合を点数とする。

8. 英語コミュニケーション学科

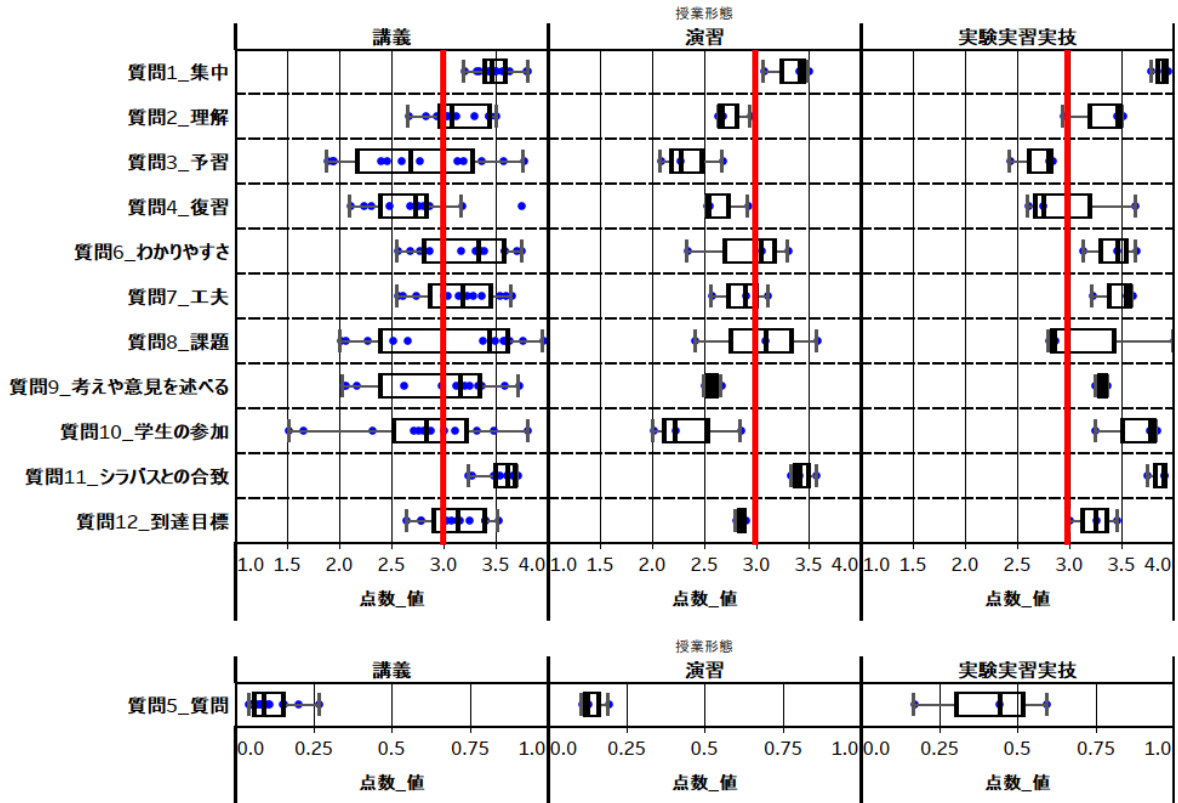


〈度数分布と平均値〉

点数区間	質問 1_集中			質問 2_理解			質問 3_予習			質問 4_復習			質問 6_わかりやすさ		
	講	演	実	講	演	実	講	演	実	講	演	実	講	演	実
4.0~3.5	13	36	0	7	13	0	2	17	0	1	0	0	11	21	0
~3.0	9	15	0	9	31	0	5	19	0	5	29	0	9	23	0
~2.5	0	0	0	6	7	0	5	9	0	13	15	0	2	7	0
~2.0	0	0	0	0	0	0	10	6	0	3	7	0	0	0	0
~1.5	0	0	0	0	0	0	0	0	0	0	0	0	0	0	0
~1.0	0	0	0	0	0	0	0	0	0	0	0	0	0	0	0
平均値	3.54	3.64		3.29	3.32		2.78	3.19		2.84	2.96		3.44	3.38	
点数区間	質問 7_工夫			質問 8_課題			質問 9_考えや意見を述べる			質問 10_学生の参加			質問 11_シラバス		
	講	演	実	講	演	実	講	演	実	講	演	実	講	演	実
4.0~3.5	9	24	0	6	17	0	5	25	0	6	27	0	18	41	0
~3.0	10	15	0	3	20	0	7	16	0	2	7	0	4	8	0
~2.5	3	10	0	7	7	0	8	6	0	5	7	0	0	2	0
~2.0	0	2	0	3	4	0	0	2	0	6	6	0	0	0	0
~1.5	0	0	0	2	3	0	2	2	0	3	4	0	0	0	0
~1.0	0	0	0	1	0	0	0	0	0	0	0	0	0	0	0
平均値	3.40	3.33		2.91	3.19		3.06	3.36		2.81	3.29		3.63	3.63	
点数区間	質問 12_到達目標			質問 5_質問											
	講	演	実	点数区間	講	演	実								
4.0~3.5	6	10	0	1.0~0.5	3	23	0								
~3.0	11	37	0	~0	19	28	0								
~2.5	5	4	0	平均値	0.31	0.48									
~2.0	0	0	0												
~1.5	0	0	0												
~1.0	0	0	0												
平均値	3.30	3.29													

*質問 5 は、「担当教員に質問した」と回答した件数の割合を点数とする。

9. 心理カウンセリング学科

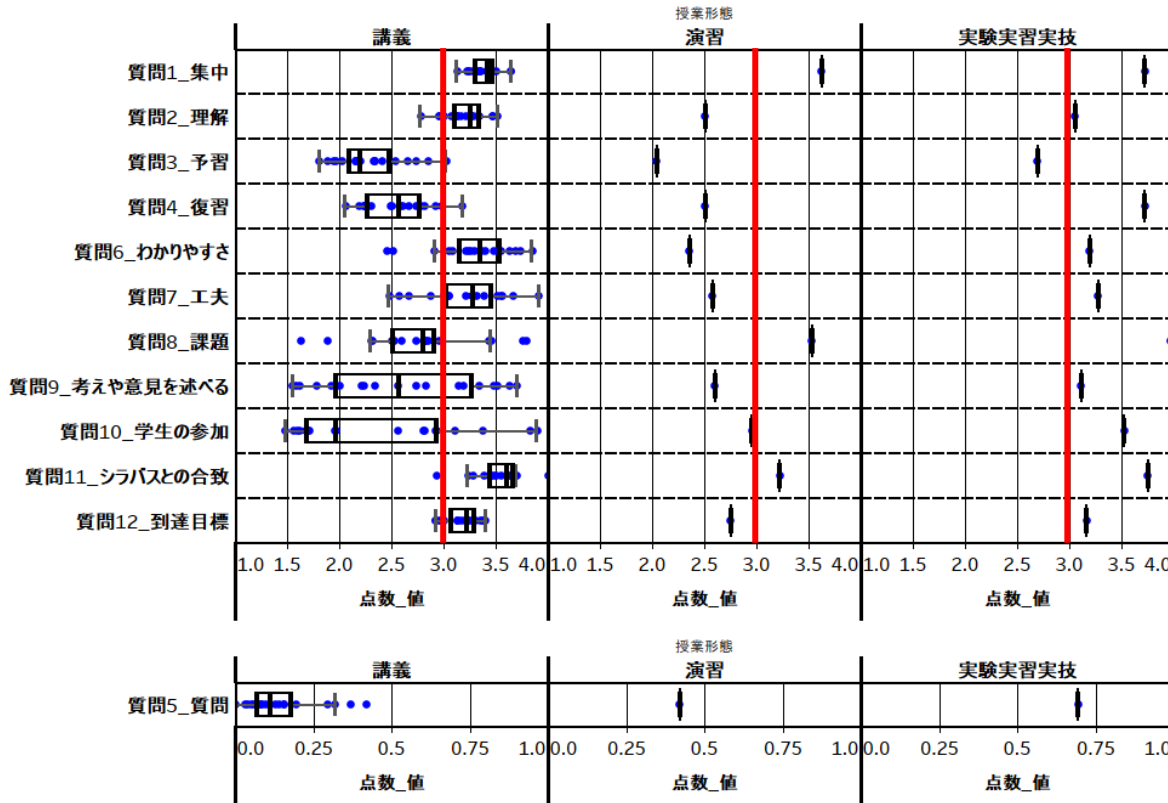


〈度数分布と平均値〉

点数区間	質問 1_集中			質問 2_理解			質問 3_予習			質問 4_復習			質問 6_わかりやすさ		
	講	演	実	講	演	実	講	演	実	講	演	実	講	演	実
4.0~3.5	5	1	3	1	0	1	2	0	0	1	0	1	4	0	1
~3.0	7	2	0	8	0	1	3	0	0	1	0	0	4	2	2
~2.5	0	0	0	3	3	1	2	1	2	6	3	2	4	0	0
~2.0	0	0	0	0	0	0	2	2	1	4	0	0	0	1	0
~1.5	0	0	0	0	0	0	3	0	0	0	0	0	0	0	0
~1.0	0	0	0	0	0	0	0	0	0	0	0	0	0	0	0
平均値	3.50	3.33	3.88	3.14	2.75	3.31	2.75	2.35	2.69	2.72	2.67	3.00	3.23	2.90	3.41
点数区間	質問 7_工夫			質問 8_課題			質問 9_考えや意見			質問 10_学生の参加			質問 11_シラバス		
	講	演	実	講	演	実	講	演	実	講	演	実	講	演	実
4.0~3.5	3	0	2	5	1	1	2	0	0	1	0	2	9	1	3
~3.0	6	1	1	2	1	0	5	0	3	4	0	1	3	2	0
~2.5	3	2	0	2	0	2	2	3	0	4	1	0	0	0	0
~2.0	0	0	0	3	1	0	3	0	0	1	2	0	0	0	0
~1.5	0	0	0	0	0	0	0	0	0	2	0	0	0	0	0
~1.0	0	0	0	0	0	0	0	0	0	0	0	0	0	0	0
平均値	3.15	2.86	3.46	3.07	3.03	3.22	2.96	2.58	3.31	2.78	2.36	3.62	3.56	3.44	3.86
点数区間	質問 12_到達目標			質問 5_質問											
	講	演	実	講	演	実									
4.0~3.5	1	0	0	0	0	1									
~3.0	8	0	3	12	3	2									
~2.5	3	3	0	0.12	0.14	0.40									
~2.0	0	0	0												
~1.5	0	0	0												
~1.0	0	0	0												
平均値	3.13	2.86	3.24												

*質問 5 は、「担当教員に質問した」と回答した件数の割合を点数とする。

10. 教育福祉学科

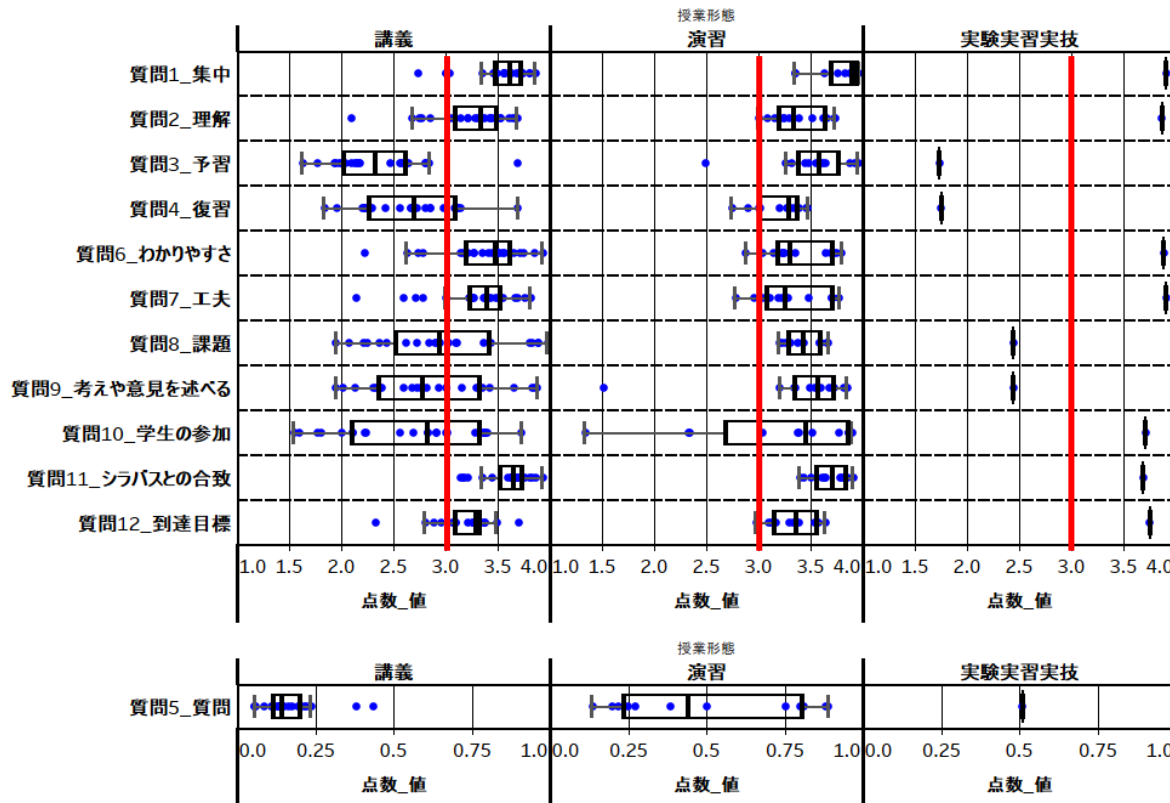


〈度数分布と平均値〉

点数区間	質問 1_集中			質問 2_理解			質問 3_予習			質問 4_復習			質問 6_わかりやすさ		
	講	演	実	講	演	実	講	演	実	講	演	実	講	演	実
4.0~3.5	3	1	1	1	0	0	0	0	0	0	0	1	6	0	0
~3.0	16	0	0	15	0	1	1	0	0	1	0	0	10	0	1
~2.5	0	0	0	3	1	0	4	0	1	10	1	0	2	0	0
~2.0	0	0	0	0	0	0	10	1	0	8	0	0	1	1	0
~1.5	0	0	0	0	0	0	4	0	0	0	0	0	0	0	0
~1.0	0	0	0	0	0	0	0	0	0	0	0	0	0	0	0
平均値	3.39	3.62	3.72	3.21	2.51	3.06	2.30	2.04	2.69	2.55	2.51	3.72	3.30	2.36	3.19
点数区間	質問 7_工夫			質問 8_課題			質問 9_考えや意見			質問 10_学生の参加			質問 11_シラバス		
	講	演	実	講	演	実	講	演	実	講	演	実	講	演	実
4.0~3.5	5	0	0	2	1	1	3	0	0	2	0	1	12	0	1
~3.0	10	0	1	2	0	0	4	0	1	2	0	0	6	1	0
~2.5	3	1	0	11	0	0	3	1	0	5	1	0	1	0	0
~2.0	1	0	0	2	0	0	4	0	0	0	0	0	0	0	0
~1.5	0	0	0	2	0	0	5	0	0	9	0	0	0	0	0
~1.0	0	0	0	0	0	0	0	0	0	1	0	0	0	0	0
平均値	3.21	2.58	3.28	2.77	3.53	3.97	2.60	2.60	3.11	2.38	2.96	3.53	3.53	3.22	3.75
点数区間	質問 12_到達目標			質問 5_質問											
	講	演	実	講	演	実									
4.0~3.5	0	0	0	0	0	1									
~3.0	15	0	1	19	1	0									
~2.5	4	1	0	0.15	0.42	0.69									
~2.0	0	0	0												
~1.5	0	0	0												
~1.0	0	0	0												
平均値	3.18	2.76	3.17												

*質問 5 は、「担当教員に質問した」と回答した件数の割合を点数とする。

11. 看護学科

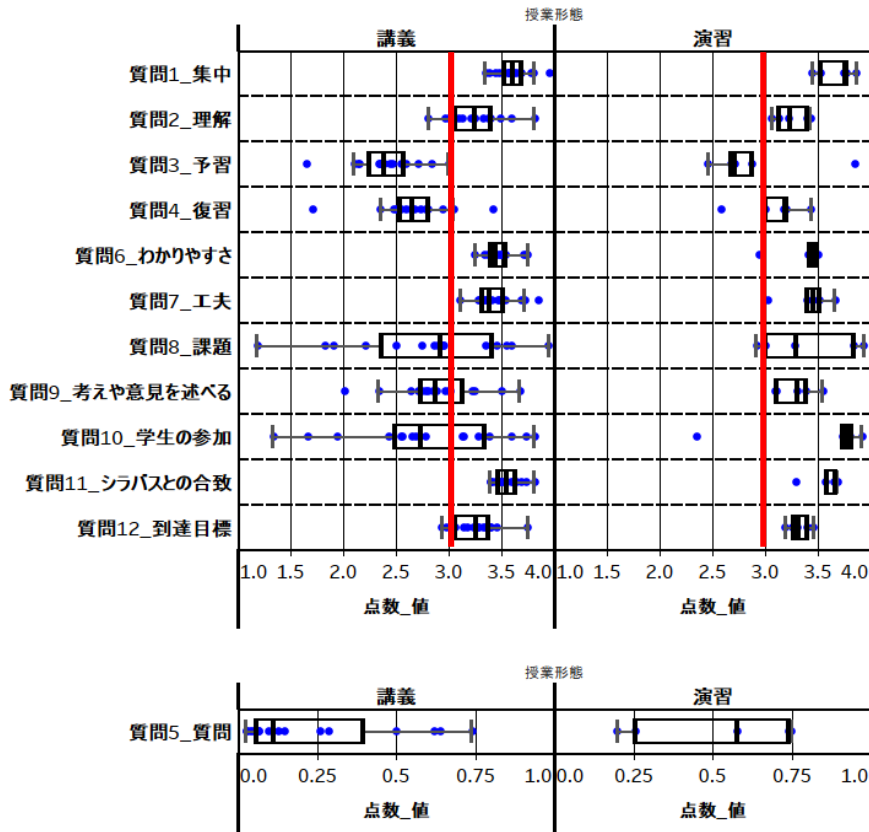


〈度数分布と平均値〉

点数区間	質問 1_集中			質問 2_理解			質問 3_予習			質問 4_復習			質問 6_わかりやすさ		
	講	演	実	講	演	実	講	演	実	講	演	実	講	演	実
4.0~3.5	17	10	1	6	5	1	1	7	0	1	0	0	11	5	1
~3.0	6	2	0	13	7	0	0	4	0	6	10	0	9	6	0
~2.5	1	0	0	4	0	0	10	0	0	8	2	0	3	1	0
~2.0	0	0	0	1	0	0	8	1	0	7	0	0	1	0	0
~1.5	0	0	0	0	0	0	5	0	1	2	0	1	0	0	0
~1.0	0	0	0	0	0	0	0	0	0	0	0	0	0	0	0
平均値	3.53	3.79	3.91	3.24	3.39	3.87	2.37	3.52	1.73	2.67	3.21	1.76	3.35	3.40	3.89
点数区間	質問 7_工夫			質問 8_課題			質問 9_考えや意見			質問 10_学生の参加			質問 11_シラバス		
	講	演	実	講	演	実	講	演	実	講	演	実	講	演	実
4.0~3.5	7	4	1	5	5	0	4	7	0	1	6	1	18	10	1
~3.0	13	6	0	6	7	0	5	4	0	8	3	0	6	2	0
~2.5	3	2	0	7	0	0	7	0	0	6	0	0	0	0	0
~2.0	1	0	0	5	0	1	7	0	1	5	2	0	0	0	0
~1.5	0	0	0	1	0	0	1	1	0	4	0	0	0	0	0
~1.0	0	0	0	0	0	0	0	0	0	0	1	0	0	0	0
平均値	3.30	3.33	3.91	3.00	3.44	2.44	2.86	3.40	2.44	2.67	3.22	3.71	3.60	3.69	3.69
点数区間	質問 12_到達目標			質問 5_質問											
	講	演	実	講	演	実									
4.0~3.5	1	5	1	0	6	1									
~3.0	19	6	0	24	6	0									
~2.5	3	1	0	0.16	0.51	0.51									
~2.0	1	0	0												
~1.5	0	0	0												
~1.0	0	0	0												
平均値	3.21	3.36	3.76												

*質問 5 は、「担当教員に質問した」と回答した件数の割合を点数とする。

12. リハビリテーション学科

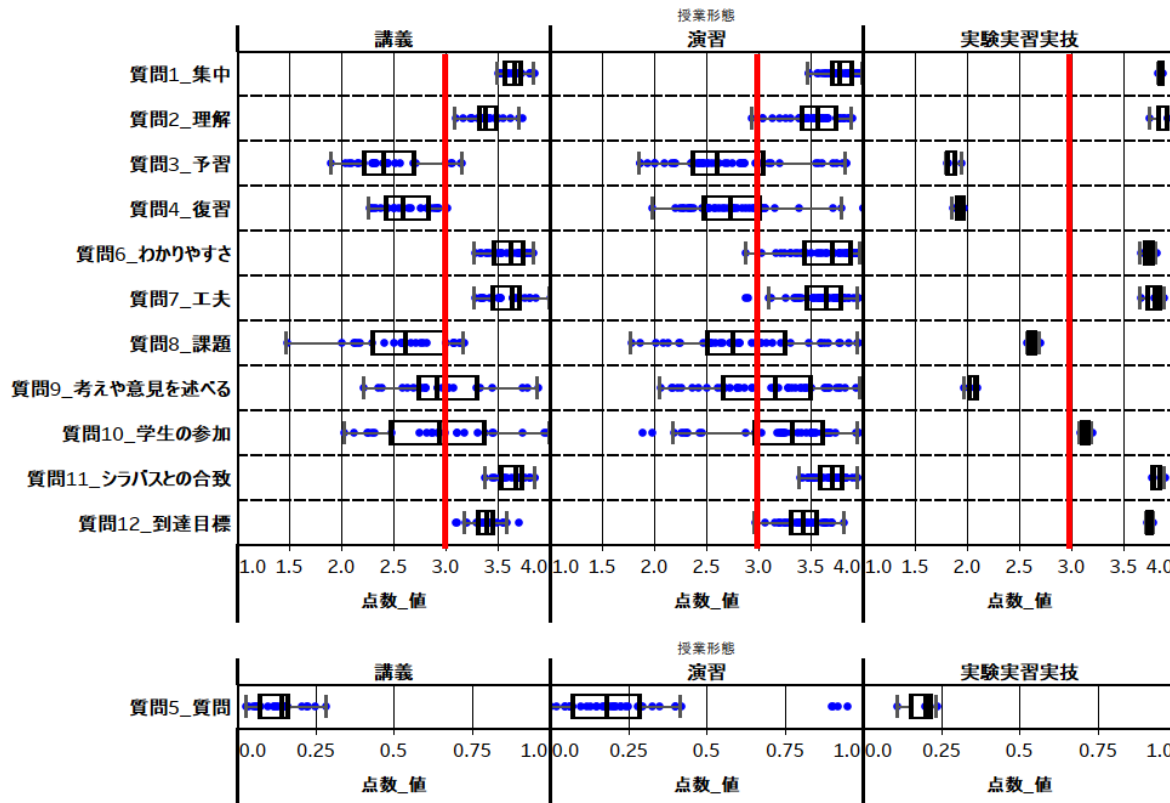


〈度数分布と平均値〉

点数区間	質問 1_集中			質問 2_理解			質問 3_予習			質問 4_復習			質問 6_わかりやすさ		
	講	演	実	講	演	実	講	演	実	講	演	実	講	演	実
4.0~3.5	12	4	0	2	0	0	0	1	0	0	0	0	6	1	0
~3.0	4	1	0	12	5	0	1	0	0	2	4	0	10	3	0
~2.5	0	0	0	2	0	0	4	3	0	11	1	0	0	1	0
~2.0	0	0	0	0	0	0	10	1	0	2	0	0	0	0	0
~1.5	0	0	0	0	0	0	1	0	0	1	0	0	0	0	0
~1.0	0	0	0	0	0	0	0	0	0	0	0	0	0	0	0
平均値	3.61	3.67		3.25	3.25		2.41	2.91		2.66	3.08		3.49	3.36	
点数区間	質問 7_工夫			質問 8_課題			質問 9_考えや意見			質問 10_学生の参加			質問 11_シラバス		
	講	演	実	講	演	実	講	演	実	講	演	実	講	演	実
4.0~3.5	4	2	0	3	2	0	2	1	0	3	4	0	11	4	0
~3.0	12	3	0	2	2	0	4	4	0	4	0	0	5	1	0
~2.5	0	0	0	7	1	0	8	0	0	5	0	0	0	0	0
~2.0	0	0	0	1	0	0	2	0	0	1	1	0	0	0	0
~1.5	0	0	0	2	0	0	0	0	0	2	0	0	0	0	0
~1.0	0	0	0	1	0	0	0	0	0	1	0	0	0	0	0
平均値	3.44	3.41		2.81	3.40		2.90	3.29		2.80	3.52		3.55	3.58	
点数区間	質問 12_到達目標			点数区間	質問 5_質問										
	講	演	実		講	演	実								
4.0~3.5	1	0	0	1.0~0.5	4	3	0								
~3.0	13	5	0	~0	12	2	0								
~2.5	2	0	0	平均値	0.24	0.51									
~2.0	0	0	0												
~1.5	0	0	0												
~1.0	0	0	0												
平均値	3.25	3.33													

*質問 5 は、「担当教員に質問した」と回答した件数の割合を点数とする。

13. 子ども支援学科



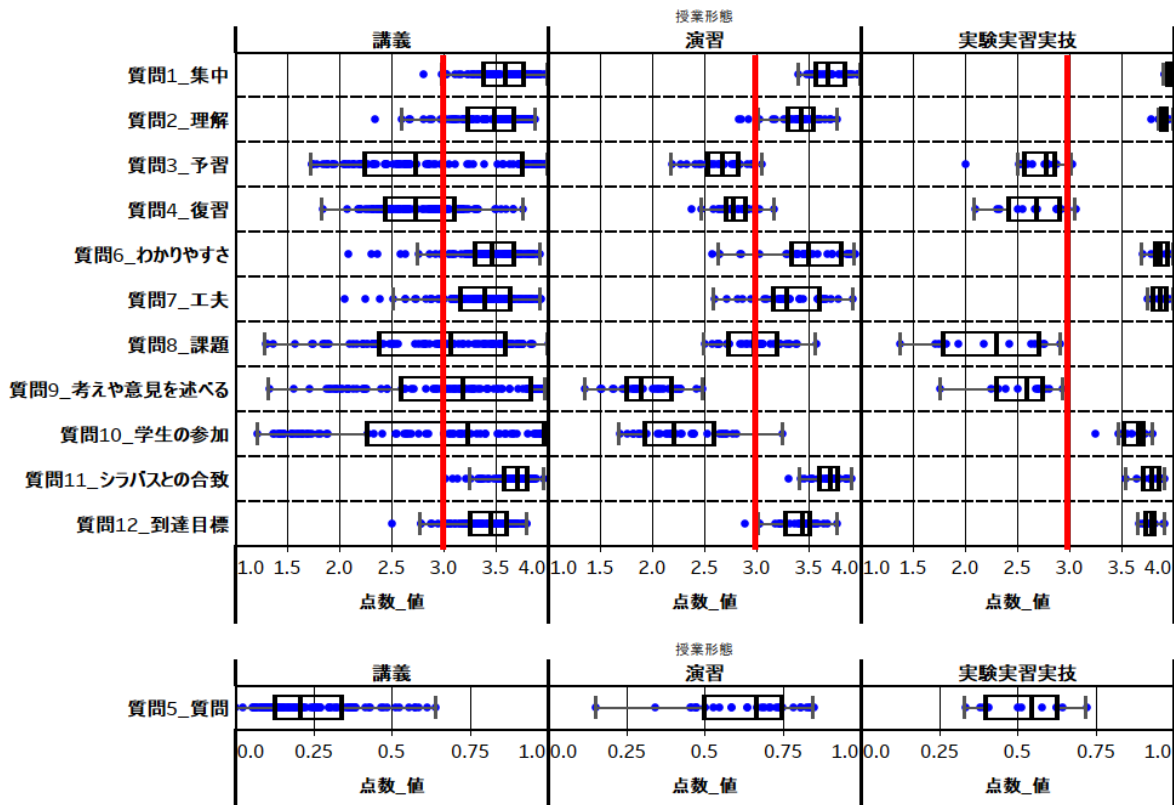
〈度数分布と平均値〉

点数区間	質問 1_集中			質問 2_理解			質問 3_予習			質問 4_復習			質問 6_わかりやすさ		
	講	演	実	講	演	実	講	演	実	講	演	実	講	演	実
4.0~3.5	25	42	3	5	27	3	0	8	0	0	4	0	17	31	3
~3.0	0	2	0	20	16	0	5	4	0	1	8	0	8	12	0
~2.5	0	0	0	0	1	0	4	14	0	15	20	0	0	1	0
~2.0	0	0	0	0	0	0	15	15	0	9	11	0	0	0	0
~1.5	0	0	0	0	0	0	1	3	3	0	1	3	0	0	0
~1.0	0	0	0	0	0	0	0	0	0	0	0	0	0	0	0
平均値	3.66	3.79	3.86	3.40	3.55	3.87	2.48	2.73	1.86	2.61	2.78	1.93	3.60	3.64	3.74
点数区間	質問 7_工夫			質問 8_課題			質問 9_考えや意見			質問 10_学生の参加			質問 11_シラバス		
	講	演	実	講	演	実	講	演	実	講	演	実	講	演	実
4.0~3.5	17	33	3	0	9	0	3	12	0	4	18	0	22	39	3
~3.0	8	9	0	7	7	0	7	12	0	7	14	3	3	5	0
~2.5	0	2	0	10	20	3	12	13	0	7	3	0	0	0	0
~2.0	0	0	0	7	6	0	3	7	2	7	7	0	0	0	0
~1.5	0	0	0	0	2	0	0	0	1	0	2	0	0	0	0
~1.0	0	0	0	1	0	0	0	0	0	0	0	0	0	0	0
平均値	3.59	3.60	3.79	2.60	2.88	2.63	2.97	3.09	2.05	2.98	3.19	3.14	3.65	3.69	3.82
点数区間	質問 12_到達目標			質問 5_質問											
	講	演	実	講	演	実									
4.0~3.5	4	16	3	0	4	0									
~3.0	21	27	0	25	40	3									
~2.5	0	1	0	0.14	0.24	0.18									
~2.0	0	0	0												
~1.5	0	0	0												
~1.0	0	0	0												
平均値	3.39	3.43	3.75												

*質問 5 は、「担当教員に質問した」と回答した件数の割合を点数とする。

14. 共通教育推進室

*外国語科目は、グローバル教育センターのページへ

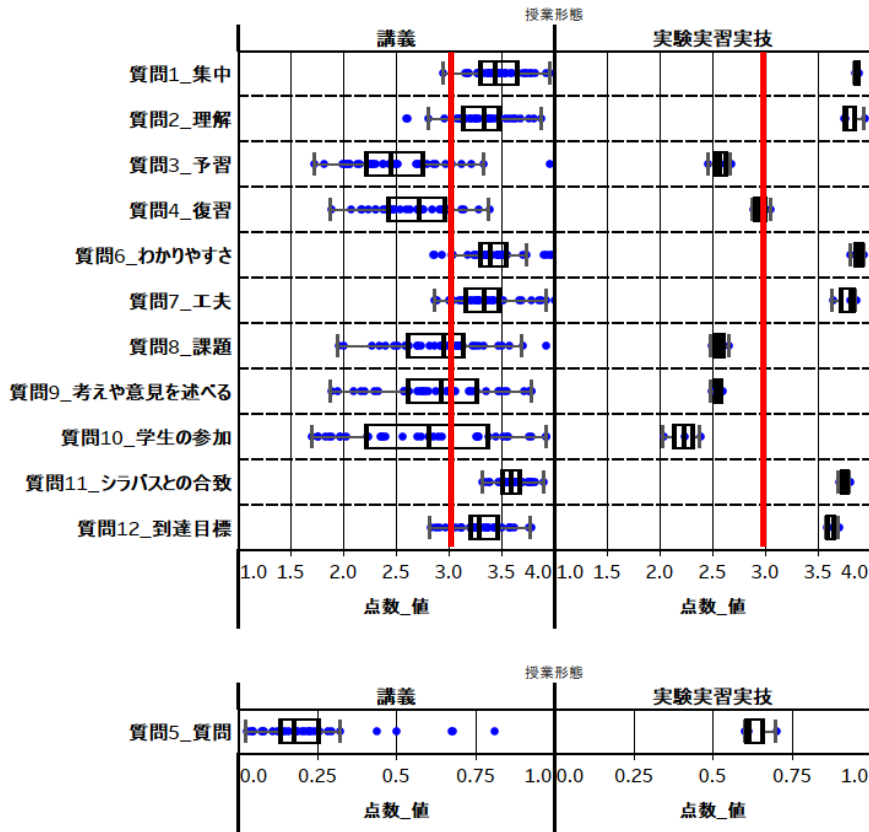


〈度数分布と平均値〉

点数区間	質問 1_集中			質問 2_理解			質問 3_予習			質問 4_復習			質問 6_わかりやすさ		
	講	演	実	講	演	実	講	演	実	講	演	実	講	演	実
4.0~3.5	60	30	12	52	10	12	37	0	0	6	0	0	51	16	12
~3.0	44	2	0	46	19	0	7	1	2	29	3	1	46	11	0
~2.5	2	0	0	7	3	0	25	25	9	41	27	8	6	5	0
~2.0	0	0	0	1	0	0	26	6	1	29	2	3	3	0	0
~1.5	0	0	0	0	0	0	11	0	0	1	0	0	0	0	0
~1.0	0	0	0	0	0	0	0	0	0	0	0	0	0	0	0
平均値	3.56	3.71	3.95	3.43	3.39	3.91	2.92	2.67	2.70	2.78	2.79	2.66	3.45	3.47	3.87
点数区間	質問 7_工夫			質問 8_課題			質問 9_考えや意見			質問 10_学生の参加			質問 11_シラバス		
	講	演	実	講	演	実	講	演	実	講	演	実	講	演	実
4.0~3.5	43	11	12	33	1	0	39	0	0	48	0	10	91	29	12
~3.0	49	16	0	25	14	0	30	0	0	18	1	2	15	3	0
~2.5	11	5	0	16	17	5	11	0	7	10	8	0	0	0	0
~2.0	3	0	0	21	0	2	16	15	4	4	14	0	0	0	0
~1.5	0	0	0	8	0	4	9	16	1	17	9	0	0	0	0
~1.0	0	0	0	3	0	1	1	1	0	9	0	0	0	0	0
平均値	3.37	3.33	3.87	2.96	2.97	2.24	3.11	1.94	2.51	3.04	2.27	3.62	3.66	3.69	3.78
点数区間	質問 12_到達目標			質問 5_質問											
	講	演	実	点数区間	講	演	実								
4.0~3.5	46	11	12	1.0~0.5	8	25	8								
~3.0	54	20	0	~0	98	7	4								
~2.5	6	1	0	平均値	0.24	0.63	0.53								
~2.0	0	0	0												
~1.5	0	0	0												
~1.0	0	0	0												
平均値	3.41	3.41	3.79												

*質問 5 は、「担当教員に質問した」と回答した件数の割合を点数とする。

15. 教員養成教育推進室

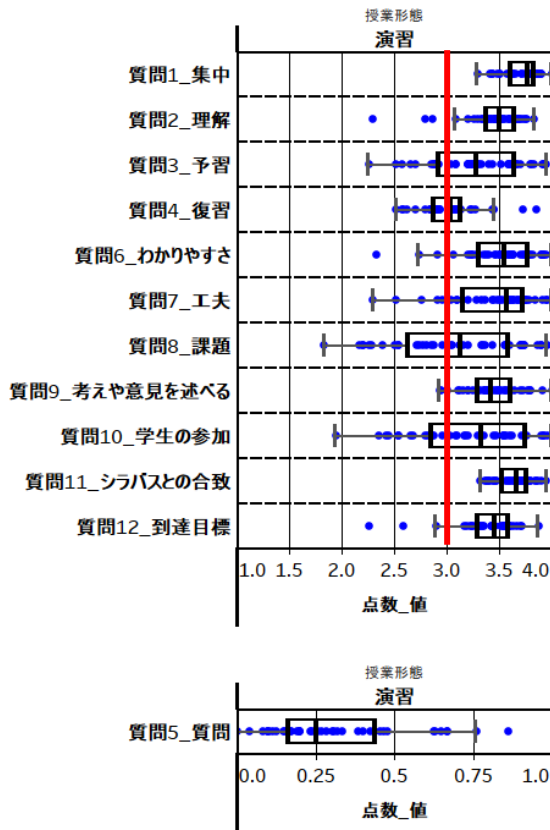


〈度数分布と平均値〉

点数区間	質問 1_集中			質問 2_理解			質問 3_予習			質問 4_復習			質問 6_わかりやすさ		
	講	演	実	講	演	実	講	演	実	講	演	実	講	演	実
4.0~3.5	15	0	3	8	0	3	1	0	0	0	0	0	12	0	3
~3.0	21	0	0	25	0	0	4	0	0	7	0	1	22	0	0
~2.5	1	0	0	4	0	0	11	0	2	17	0	2	3	0	0
~2.0	0	0	0	0	0	0	18	0	1	12	0	0	0	0	0
~1.5	0	0	0	0	0	0	3	0	0	1	0	0	0	0	0
~1.0	0	0	0	0	0	0	0	0	0	0	0	0	0	0	0
平均値	3.47		3.87	3.31		3.82	2.51		2.57	2.69		2.96	3.43		3.88
点数区間	質問 7_工夫			質問 8_課題			質問 9_考えや意見			質問 10_学生の参加			質問 11_シラバス		
	講	演	実	講	演	実	講	演	実	講	演	実	講	演	実
4.0~3.5	8	0	3	4	0	0	6	0	0	8	0	0	29	0	3
~3.0	26	0	0	13	0	0	10	0	0	6	0	0	8	0	0
~2.5	3	0	0	14	0	2	14	0	2	8	0	0	0	0	0
~2.0	0	0	0	5	0	1	5	0	1	7	0	3	0	0	0
~1.5	0	0	0	1	0	0	2	0	0	8	0	0	0	0	0
~1.0	0	0	0	0	0	0	0	0	0	0	0	0	0	0	0
平均値	3.35		3.77	2.92		2.57	2.93		2.55	2.78		2.22	3.60		3.75
点数区間	質問 12_到達目標			質問 5_質問											
	講	演	実	点数区間	講	演	実								
4.0~3.5	7	0	3	1.0~0.5	4	0	3								
~3.0	26	0	0	~0	33	0	0								
~2.5	4	0	0	平均値	0.23		0.64								
~2.0	0	0	0												
~1.5	0	0	0												
~1.0	0	0	0												
平均値	3.31		3.63												

*質問 5 は、「担当教員に質問した」と回答した件数の割合を点数とする。

16. グローバル教育センター

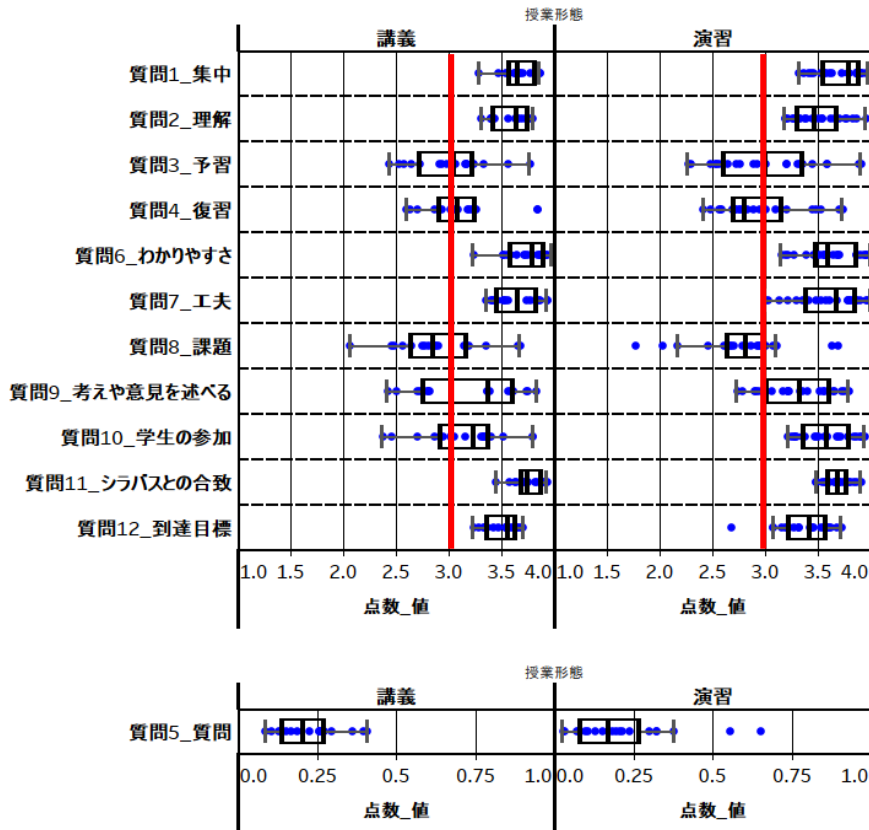


〈度数分布と平均値〉

点数区間	質問 1_集中			質問 2_理解			質問 3_予習			質問 4_復習			質問 6_わかりやすさ		
	講	演	実	講	演	実	講	演	実	講	演	実	講	演	実
4.0~3.5	0	34	0	0	21	0	0	15	0	0	2	0	0	24	0
~3.0	0	6	0	0	16	0	0	14	0	0	20	0	0	13	0
~2.5	0	0	0	0	2	0	0	10	0	0	18	0	0	2	0
~2.0	0	0	0	0	1	0	0	1	0	0	0	0	0	1	0
~1.5	0	0	0	0	0	0	0	0	0	0	0	0	0	0	0
~1.0	0	0	0	0	0	0	0	0	0	0	0	0	0	0	0
平均値		3.71			3.45			3.29			3.03			3.51	
点数区間	質問 7_工夫			質問 8_課題			質問 9_考えや意見			質問 10_学生の参加			質問 11_シラバス		
	講	演	実	講	演	実	講	演	実	講	演	実	講	演	実
4.0~3.5	0	23	0	0	13	0	0	16	0	0	17	0	0	30	0
~3.0	0	12	0	0	10	0	0	22	0	0	10	0	0	10	0
~2.5	0	4	0	0	10	0	0	2	0	0	9	0	0	0	0
~2.0	0	1	0	0	6	0	0	0	0	0	3	0	0	0	0
~1.5	0	0	0	0	1	0	0	0	0	0	1	0	0	0	0
~1.0	0	0	0	0	0	0	0	0	0	0	0	0	0	0	0
平均値		3.44			3.08			3.44			3.27			3.64	
点数区間	質問 12_到達目標			点数区間	質問 5_質問										
	講	演	実		講	演	実								
4.0~3.5	0	19	0	1.0~0.5	0	7	0								
~3.0	0	18	0	~0	0	33	0								
~2.5	0	2	0	平均値		0.32									
~2.0	0	1	0												
~1.5	0	0	0												
~1.0	0	0	0												
平均値		3.40													

*質問 5 は、「担当教員に質問した」と回答した件数の割合を点数とする。

17. 保育科（短）

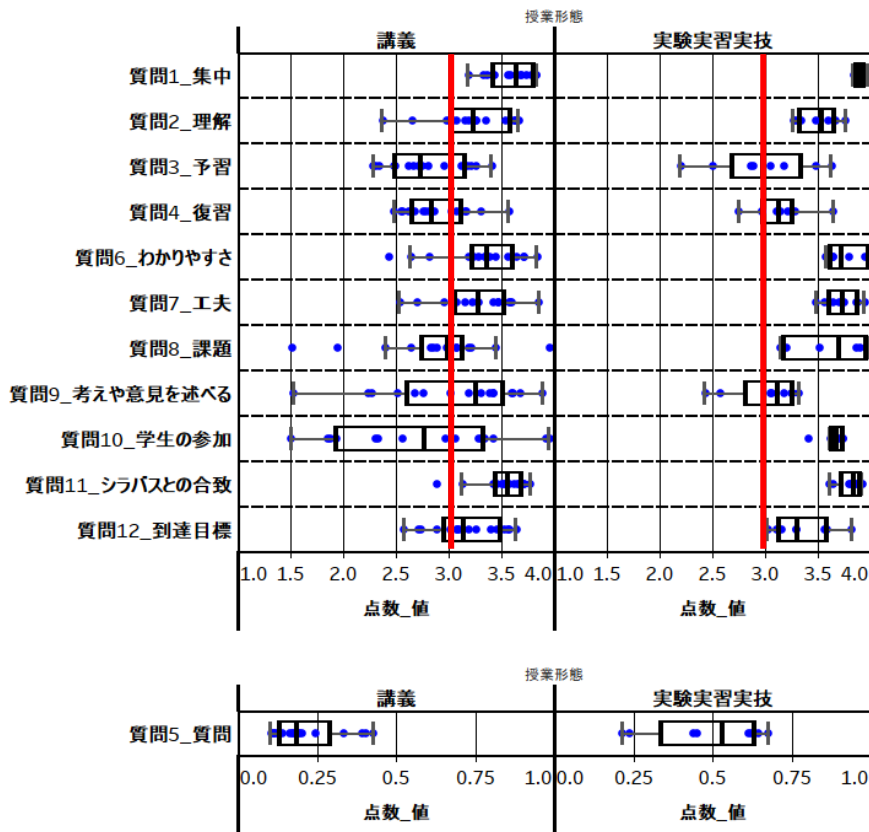


〈度数分布と平均値〉

点数区間	質問 1_集中			質問 2_理解			質問 3_予習			質問 4_復習			質問 6_わかりやすさ		
	講	演	実	講	演	実	講	演	実	講	演	実	講	演	実
4.0~3.5	16	18	0	12	11	0	2	4	0	2	3	0	17	16	0
~3.0	2	5	0	6	12	0	8	8	0	10	5	0	1	7	0
~2.5	0	0	0	0	0	0	7	8	0	6	13	0	0	0	0
~2.0	0	0	0	0	0	0	1	3	0	0	2	0	0	0	0
~1.5	0	0	0	0	0	0	0	0	0	0	0	0	0	0	0
~1.0	0	0	0	0	0	0	0	0	0	0	0	0	0	0	0
平均値	3.66	3.71		3.60	3.50		3.02	3.03		3.11	2.94		3.74	3.62	
点数区間	質問 7_工夫			質問 8_課題			質問 9_考えや意見			質問 10_学生の参加			質問 11_シラバス		
	講	演	実	講	演	実	講	演	実	講	演	実	講	演	実
4.0~3.5	13	15	0	2	2	0	7	9	0	3	14	0	17	21	0
~3.0	5	8	0	4	4	0	3	8	0	9	9	0	1	2	0
~2.5	0	0	0	9	13	0	7	6	0	4	0	0	0	0	0
~2.0	0	0	0	3	3	0	1	0	0	2	0	0	0	0	0
~1.5	0	0	0	0	1	0	0	0	0	0	0	0	0	0	0
~1.0	0	0	0	0	0	0	0	0	0	0	0	0	0	0	0
平均値	3.65	3.60		2.90	2.79		3.19	3.31		3.15	3.58		3.75	3.69	
点数区間	質問 12_到達目標			点数区間	質問 5_質問										
	講	演	実		講	演	実								
4.0~3.5	11	8	0	1.0~0.5	0	2	0								
~3.0	7	14	0	~0	18	21	0								
~2.5	0	1	0	平均値	0.22	0.20									
~2.0	0	0	0												
~1.5	0	0	0												
~1.0	0	0	0												
平均値	3.52	3.37													

*質問 5 は、「担当教員に質問した」と回答した件数の割合を点数とする。

18. 栄養科（短）



〈度数分布と平均値〉

点数区間	質問 1_集中			質問 2_理解			質問 3_予習			質問 4_復習			質問 6_わかりやすさ		
	講	演	実	講	演	実	講	演	実	講	演	実	講	演	実
4.0~3.5	10	0	8	5	0	4	0	0	1	1	0	1	5	0	8
~3.0	6	0	0	8	0	4	5	0	3	5	0	4	8	0	0
~2.5	0	0	0	2	0	0	6	0	3	9	0	3	2	0	0
~2.0	0	0	0	1	0	0	5	0	1	1	0	0	1	0	0
~1.5	0	0	0	0	0	0	0	0	0	0	0	0	0	0	0
~1.0	0	0	0	0	0	0	0	0	0	0	0	0	0	0	0
平均値	3.59		3.90	3.22		3.51	2.79		2.98	2.89		3.14	3.31		3.78
点数区間	質問 7_工夫			質問 8_課題			質問 9_考えや意見			質問 10_学生の参加			質問 11_シラバス		
	講	演	実	講	演	実	講	演	実	講	演	実	講	演	実
4.0~3.5	4	0	7	1	0	5	4	0	0	2	0	7	11	0	8
~3.0	9	0	1	7	0	3	6	0	6	5	0	1	4	0	0
~2.5	3	0	0	5	0	0	3	0	1	2	0	0	1	0	0
~2.0	0	0	0	1	0	0	2	0	1	2	0	0	0	0	0
~1.5	0	0	0	2	0	0	1	0	0	5	0	0	0	0	0
~1.0	0	0	0	0	0	0	0	0	0	0	0	0	0	0	0
平均値	3.26		3.73	2.88		3.60	3.03		3.02	2.72		3.65	3.52		3.80
点数区間	質問 12_到達目標			質問 5_質問											
	講	演	実	点数区間	講	演	実								
4.0~3.5	4	0	3	1.0~0.5	0	0	4								
~3.0	8	0	5	~0	16	0	4								
~2.5	4	0	0	平均値	0.22		0.49								
~2.0	0	0	0												
~1.5	0	0	0												
~1.0	0	0	0												
平均値	3.18		3.36												

*質問 5 は、「担当教員に質問した」と回答した件数の割合を点数とする。